

როგორ მოვემზადოთ
პედაგოგთა სასერტიფიკაციო გამოცდებისათვის

პროფესიული უნარები

გამოცდების ეროვნული ცენტრი
კვლევის დეპარტამენტი

როგორ მოვემზადოთ პედაგოგთა სასერტიფიკაციო გამოცდებისათვის

პროფესიული უნარები

საკონსულტაციო საბჭო:

ნათელა იმედაძე, დალი ფარჯანაძე, ნინო გორდელაძე.

ენობრივი რედაქცია: თეა დულარიძე

შესავალი

ზოგადი განათლების შესახებ საქართველოს კანონის თანახმად, საჯარო სკოლაში პედაგოგიური საქმიანობის უფლების მოსაპოვებლად აუცილებელია სერტიფიცირების პროცესის გავლა. **პროფესიული უნარების** გამოცდა ამ პროცესის ერთ-ერთი მნიშვნელოვანი კომპონენტია.

სასერტიფიკაციო გამოცდაზე მასწავლებლის პროფესიული უნარების შეფასება იმის წინაპირობაა, რომ სკოლებში იმუშავენ მალაღობრივი კვალიფიკაციის პედაგოგები, რომელთაც არა მარტო შესაბამისი საგნის საფუძვლიანი ცოდნა ექნებათ, არამედ ეცოდინებათ, როგორ წარმართონ სწავლების პროცესი ეფექტურად, როგორ შეუწყონ ხელი მოსწავლეთა სწავლით დაინტერესებასა და სასწავლო პროცესში აქტიურად ჩართვას, მოსწავლეებს შორის ჯანსაღი ურთიერთობებისა და კლასში ეთიკური ღირებულებების დამკვიდრებას.

მასწავლებლის პროფესიული საქმიანობისთვის მნიშვნელოვანი ცოდნა და უნარები, ძირითადი კომპეტენციები და ღირებულებები, რომელთაც უნდა ფლობდეს მასწავლებელი, დეტალურადაა აღწერილი **მასწავლებლის პროფესიულ სტანდარტში**. სწორედ ეს დოკუმენტი დაედო საფუძვლად პედაგოგთა პროფესიული უნარების გესგს.

2010 წელს ქართული ენის, მათემატიკისა და უცხოური ენების პედაგოგებს შესაძლებლობა ჰქონდათ, ჩაებარებინათ სასერტიფიკაციო გამოცდები, რომელთა აუცილებელი შემადგენელი ნაწილიც პროფესიული უნარების გამოცდა იყო. 2010 წელს მასწავლებელთა სასერტიფიკაციო გამოცდებში მონაწილეობა მიიღო დაახლოებით 10 000-მა პედაგოგმა. მათგან 31%-მა წარმატებით ჩააბარა პროფესიული უნარების გამოცდა. 2014 წლამდე გამოცდებში მონაწილეობა ნებაყოფლობითია. 2011 წელს ყველა საგნისა თუ საგნობრივი ჯგუფის პედაგოგს საშუალება ექნება მონაწილეობა მიიღოს სასერტიფიკაციო გამოცდებში.

გამოცდების ეროვნული ცენტრის მიერ სპეციალურად თქვენთვის შედგენილი ეს კრებული მოგაწვდით დეტალურ ინფორმაციას **პროფესიული უნარების გესგის** შესახებ. კრებულში შესულია დეტალური ინფორმაცია პროფესიული უნარების გესგის სტრუქტურის შესახებ, განხილულია გესგური დავალებები და მათი შეფასების კრიტერიუმები. ამ კრებულით პედაგოგებს საშუალება ექნებათ, გაეცნონ გესგის ფორმაგს, შეფასების პრინციპებს, 2010 წლის სასერტიფიკაციო გამოცდაზე პედაგოგების მიერ დამკვიდრებულ გიპურ შეცდომებსა და რეკომენდაციებს, რომლებიც დაეხმარება პედაგოგებს, უკეთ მოემზადონ პროფესიული უნარების სასერტიფიკაციო გამოცდისათვის.

ბისურვიბთ წარმატებას!

შ ი ნ ა ა რ ს ი

I თავი

პროფესიული უნარების ტესტი

1.1. ტესტის სტრუქტურა	7
1.2. ტესტის ნიმუში	9

II თავი

ტესტურ ღაგალებათა ტიპები

შეფასების პრინციპები, განმარტებები, რეკომენდაციები

2.1. ღაგალებები ღია დაბოლოებით	41
<i>რეკომენდაციები ღია ღაგალებების შესასრულებლად</i>	76
2.2. ღაგალებები პასუხით „ჭეშმარიტია-მცდარია“	78
<i>რეკომენდაციები „ჭეშმარიტია/მცდარია“ ტიპის ღაგალებების შესასრულებლად</i>	82
2.3. ღაგალებები არჩევითი პასუხით	84
<i>რეკომენდაციები არჩევითი პასუხიანი ღაგალებების შესასრულებლად</i>	89
2.4. შესაბამისობის ღაგალებები	90
<i>რეკომენდაციები შესაბამისობის ღაგალებების შესასრულებლად</i>	92
2.5 როგორ მოვემზადოთ პროფესიული უნარების გამოცდისათვის	93

ღანართი №1

მასწავლებლის პროფესიული სტანდარტი	99
---	----

ღანართი №2

საგამოცდო პროგრამა	109
--------------------------	-----

ღანართი №3

პროფესიული უნარების ტესტი (II ვარიანტი)	119
---	-----

ღანართი №4

შეფასების სქემა	153
-----------------------	-----

I თავი

პროფესიული უნარების ტესტი

ტესტის სტრუქტურა, ტესტის ნიმუში

1.1. პროფესიული უნარების ტესტის სტრუქტურა

პროფესიული უნარების ტესტი, მასწავლებლის პროფესიული სტანდარტის შესაბამისად, სამი ნაწილისაგან (სუბტესტისაგან) შედგება: (1) სასწავლო გარემო, (2) განვითარებისა და სწავლის თეორიები და (3) პროფესიული გარემო.

(1) **სასწავლო გარემო.** ტესტის ეს ნაწილი პედაგოგის განსაკუთრებით მნიშვნელოვან პროფესიულ უნარებს აფასებს და ამის გამო სასერტიფიკაციო ტესტში ყველაზე ვრცელადაა წარმოდგენილი. ამ სუბტესტში წარმოდგენილი დავალებები მთლიანი ტესტის 65%-ს შეადგენს და აფასებს, რამდენად შეუძლია მასწავლებელს სასწავლო პროცესის ეფექტიანად დაგეგმვა და წარმართვა, კლასში ჯანსაღი და კეთილგანწყობილი გარემოს შექმნა.

(2) **განვითარებისა და სწავლის თეორიები.** ტესტის ამ ნაწილში წარმოდგენილი დავალებები მთლიანი ტესტის 20%-ს შეადგენს. ეს სუბტესტი აღგენს, რამდენად იცნობს მასწავლებელი ბავშვის ასაკობრივი განვითარების ძირითად კანონზომიერებებს, იმ ფაქტორებს, რომლებიც გავლენას ახდენს ბავშვის განვითარებაზე, ამასთანავე, აფასებს, როგორ იყენებს პედაგოგი ამ ცოდნას სწავლებისა და აღზრდის პროცესში.

(3) **პროფესიული გარემო.** ტესტის ამ ნაწილში წარმოდგენილი დავალებები მთლიანი ტესტის 15%-ს შეადგენს. ეს სუბტესტი ამოწმებს, რამდენად იცნობს მასწავლებელი საკუთარ პროფესიულ საქმიანობასთან დაკავშირებულ საკანონმდებლო აქტებს და შეუძლია თუ არა მათი პრაქტიკაში გამოყენება.

ტესტის მაქსიმალური ქულაა 70. პედაგოგმა სერტიფიკატის მოპოვებისათვის თითოეულ სასერტიფიკაციო გამოცდაში უნდა დააგროვოს ტესტის მაქსიმალური ქულის 60%-ზე მეტი – მან პროფესიული უნარების გამოცდის წარმატებით ჩაბარებისათვის 70-დან 43 ქულა მაინც უნდა მიიღოს. გამსვლელი ქულა განისაზღვრა ქართველი ექსპერტების მიერ სასერტიფიკაციო გამოცდებში აპრობირებული სამეცნიერო მეთოდოლოგიის – სტანდარტის დადგენის პროცედურის – გამოყენებით (**Angoff Standard-Setting Procedure**).

პროფესიული უნარების ტესტში ხუთი განსხვავებული გიპის დავალებაა: არჩევითპასუხიანი, შესაბამისობის, დავალება ღია დაბოლოებით, ე.წ. სიმულაციური დავალება „საქალაქი“, და დავალება პასუხით „ჭეშმარიტია-მცდარია“.

არჩევითპასუხიანი, შესაბამისობისა და „ჭეშმარიტია-მცდარია“ გიპის ტესტური დავალებები ფასდება თითო ქულით. ღია დავალებებს განსხვავებული

მაქსიმალური ქულა აქვს. მაქსიმალური ქულა მითითებულია ყოველი დავალების გასწვრივ.

2010 წლის პედაგოგთა სასერტიფიკაციო გამოცდაზე გამოყენებული პროფესიული უნარების ტესტი 27 დავალებისაგან შედგება. 2011 წლისათვის ტესტში დავალებათა რაოდენობა და ტესტის ფორმატი არსებითად არ შეიცვლება.

ეს კრებული მოგაწვდით დეტალურ ინფორმაციას *პროფესიული უნარების ტესტის* შესახებ, მასში წარმოდგენილია:

- 2010 წლის მასწავლებელთა პროფესიული უნარების საგამოცდო ტესტი;
- ტესტის შეფასების სქემები;
- რამდენიმე ტიპური დავალების დეტალური განხილვა;
- მასწავლებლის პროფესიული სტანდარტი;
- საგამოცდო პროგრამა.

ყურადღებით გაეცანით მასწავლებლის პროფესიულ სტანდარტს და საგამოცდო პროგრამას, რომელსაც ეყრდნობა პროფესიული უნარების ტესტი. მასწავლებლის პროფესიული სტანდარტი და საგამოცდო პროგრამა ამ კრებულში დანართის სახითაა მოცემული (დანართი 1, 2). ტესტზე სრულ წარმოდგენას 2010 წლის სასერტიფიკაციო გამოცდაზე გამოყენებული ტესტები შეგიქმნით. ამ თავში მოცემულია საგამოცდო ტესტის I ვარიანტი, მასში შემავალ ტესტურ დავალებათა შეფასების ნიმუშები და განმარტებები. მას შემდეგ, რაც გაეცნობით კრებულში მოცემულ რეკომენდაციებს, იმუშავეთ ტესტის II ვარიანტზე. ტესტის II ვარიანტი და შეფასების სქემები მოცემულია დანართის სახით (დანართი 3, 4).

1.2. პროფესიული უნარების ტესტი

2010 წელი, I ვარიანტი

I – სწავლება და შეფასება

დავალბა №1

მოსწავლეებთან მასწავლებლის კომუნიკაცია შედეგიანია, თუ მოსწავლეები იგებენ და ითვისებენ ახალ მასალას. ჩამოთვლილთაგან რომელია მასწავლებლის ყველაზე ეფექტიანი კომუნიკაციის მაგალითი ახალი მასალის ახსნისას?

- ა) მასწავლებელი იყენებს მხოლოდ იმ სიტყვებსა და გერმინებს, რომლებიც ნაცნობია მოსწავლეებისათვის.
- ბ) მასწავლებლის საუბარში ჭარბობს ახალი გერმინები და უცხო სიტყვები, რაც ხელს უწყობს მოსწავლეთა ლექსიკური მარაგის გამდიდრებას.
- გ) მასწავლებელი ბავშვებს ესაუბრება მათთვის გასაგებ ენაზე, მაგრამ პერიოდულად ხსნის და შემდეგ იყენებს თემასთან დაკავშირებულ ახალ გერმინებს.
- დ) მასწავლებლის სამეგყველო ენა შეიცავს მხოლოდ იმ ლექსიკურ ერთეულებს, რომლებიც ბავშვების ყოველდღიური მეგყველებისათვის არის დამახასიათებელი.

დავალბა №2

კითხვის დასმა ინგერაქციული სწავლების მნიშვნელოვანი ნაწილია და მასწავლებლისაგან დიდ დაკვირვებას მოითხოვს. მასწავლებლის მიერ არასწორი ფორმით დასმულმა კითხვამ, შესაძლოა უარყოფითად იმოქმედოს სასწავლო პროცესში მოსწავლის ჩართულობაზე.

ჩამოთვლილთაგან კითხვის დასმის რომელი ფორმაა ყველაზე ეფექტიანი მოსწავლეთა ჩართულობისა და მათი ცოდნის გამოვლენის ხელშესაწყობად?

- ა) მასწავლებელი ყურადღებით ისმენს მოსწავლეების პასუხს და საჭიროების შემთხვევაში სვამს დამატებით კითხვებს.
- ბ) მასწავლებელი სწრაფად სვამს კითხვებს და მოსწავლეებისაგანაც სწრაფ და ბუსგ პასუხს მოითხოვს.
- გ) მასწავლებელი ერთდროულად სვამს რამდენიმე კითხვას და მათგან ზოგიერთს თავადვე პასუხობს.
- დ) მასწავლებელი კითხვებს მხოლოდ ძლიერ მოსწავლეებს უსვამს, რათა დანარჩენებმა მათგან გამართული და ჩამოყალიბებული პასუხი მოისმინონ.

დავალება №3

სწავლისა და სწავლების პროცესში მოსწავლის წარმატებას, სხვა მრავალ ფაქტორთან ერთად, მნიშვნელოვნად განაპირობებს მისი თვითშეფასება.

მოსწავლეებს, რომლებიც ნაკლებად არიან დარწმუნებულები საკუთარ შესაძლებლობებში, ჰგონიათ, რომ ვერ შეძლებენ ამა თუ იმ მასალის დაძლევას და, შესაბამისად, წარუმატებლობის შიში უჩნდებათ.

ჩამოთვლილთაგან მასწავლებლის რომელი აქტივობა/აქტივობები შეუწყობს ხელს ამგვარ მოსწავლეებში ადეკვატური თვითშეფასების ფორმირებას?

- I. მისცეს მოსწავლეებს *ერთმანეთის ნამუშევრების* გაცნობისა და გასწორების საშუალება წინასწარ განსაზღვრული შეფასების სქემის გამოყენებით.
- II. შეიმუშავოს ამ მოსწავლეებისათვის *ლოიალური შეფასების სქემა* და დაუწეროს მათ უფრო მაღალი შეფასება, ვიდრე ობიექტურად იმსახურებენ.
- III. მისცეს ამგვარ მოსწავლეებს *საკუთარი ნამუშევრების* შეფასების საშუალება წინასწარ განსაზღვრული შეფასების სქემის გამოყენებით.
 - ა) მხოლოდ I
 - ბ) მხოლოდ I და III
 - გ) მხოლოდ II
 - დ) მხოლოდ II და III

დავალება №4

სკოლებში მოსწავლეთა შეფასების სხვადასხვა მეთოდი/გიპი გამოიყენება. მათ, პირობითად, ორ კატეგორიად ყოფენ – *განმსაზღვრელი და განმავითარებელი* შეფასება, რომლებიც, თავის მხრივ, ორ ქვეკატეგორიად არის დაყოფილი - *მიმდინარე და შემაჯამებელი* შეფასება.

მნიშვნელოვანი თემის დასრულების შემდეგ, მოსწავლეთა ცოდნის დონის შემოწმების მიზნით, მასწავლებელმა გესტირება ჩააგარა. მან წინასწარ გააფრთხილა მოსწავლეები, რომ ამ გესტირების შედეგებს გადამწყვეტი მნიშვნელობა მიენიჭებოდა გრიმესტრული შეფასების დროს.

ჩამოთვლილთაგან შეფასების რომელი მეთოდი გამოიყენა პედაგოგმა აღწერილ სიტუაციაში?

- ა) მიმდინარე, განმსაზღვრელი
- ბ) შემაჯამებელი, განმავითარებელი
- გ) მიმდინარე, განმავითარებელი
- დ) შემაჯამებელი, განმსაზღვრელი

დავალება № 5

ნუსა ბეჯითი გოგონაა, იგი სისგემაგურად მეცადინეობს, მაგრამ მორცხვია, აკლია თავდაჯერებულობა, ამის გამო ღელავს და ხშირად ვერ ავლენს ცოდნას.

ჩამოთვლილთაგან რომელია მასწავლებლის **ეფექტიანი** ქცევა/ქცევები, რომელიც დაეხმარება ნუსას, სიმორცხვის დაძლევისა და საკუთარი ცოდნის გამოვლენაში?

- I. მასწავლებელი ინდივიდუალურ დავალებას აძლევს ნუსას, რათა თავიდან აარიდოს დაძაბულობა.
- II. მასწავლებელი გამოხატავს კეთილგანწყობას ნუსას მიმართ და ამხნევეს მას.
- III. მასწავლებელი ხშირად მიმართავს შეკითხვით ნუსას და ცდილობს მის ჩართვას ჯგუფურ მუშაობაში.
 - ა) მხოლოდ III
 - ბ) მხოლოდ II და III
 - გ) მხოლოდ I და II
 - დ) მხოლოდ I

დავალება №6

კლასში, სადაც განსხვავებული ინტერესების, მიზნებისა და ხასიათის მქონე მოსწავლეები არიან, ხშირად იქმნება კონფლიქტური სიტუაციები. კონფლიქტის არსებობა ბუნებრივი მოვლენაა და კონსტრუქციული გადაჭრის შემთხვევაში მას ბევრი დადებითი შედეგი შეიძლება ჰქონდეს.

მედიაცია კონფლიქტის კონსტრუქციულად მოგვარების ერთ-ერთი გავრცელებული საშუალებაა და გულისხმობს საკითხის გადაჭრას მესამე, ნეიგრალური პირის, მედიაგორის მონაწილეობით.

ჩამოთვლილთაგან რომელი პირობის დაცვა **არ შეუწყობს** ხელს მედიაციის პროცესის წარმატებით განხორციელებას?

- ა) მედიაგორი ავგორიგეგით უნდა სარგებლობდეს კონფლიქტში მონაწილე მხარეებს შორის.
- ბ) მედიაგორს უნდა შეეძლოს აქტიური მოსმენა და ჰქონდეს კომუნიკაციის კარგი უნარი.
- გ) მედიაგორი არ უნდა გამოხატავდეს თავის მხარდაჭერას კონფლიქტში მონაწილე რომელიმე მხარის მიმართ.
- დ) მედიაგორი უნდა იყოს კაგეგორიული, ის თავად უნდა იღებდეს საბოლოო გადაწყვეტილებას კონფლიქტის გადაჭრასთან დაკავშირებით.

დავალება №7

ჩამოთვლილთაგან მასწავლებლის რომელი აქტივობა/აქტივობები უწყობს ხელს მოსწავლის შინაგანი მოტივაციის ბრდას?

- I. კლასის მცირე ჯგუფებად დაყოფა და შეჯიბრის მოწყობა – ვინ უფრო სწრაფად შეასრულებს დავალებას.
- II. დავალებების შერჩევა მოსწავლეთა ინტერესების მიხედვით და სახალისო აქტივობების ჩართვა სასწავლო პროცესში.
- III. გაკვეთილზე მოსწავლეთა მიერ საკუთარი აზრის თავისუფლად გამოთქმის სტიმულირება.
 - ა) მხოლოდ I
 - ბ) მხოლოდ II და III
 - გ) მხოლოდ II
 - დ) მხოლოდ I და III

დავალება №8

გაკვეთილის გეგმის შედგენისას მასწავლებელი ეროვნული სასწავლო გეგმით გათვალისწინებულ მოთხოვნებს უნდა დაეყრდნოს. ჩამოთვლილთაგან რომელი პრინციპი/პრინციპები უნდა დაიცვას მან გაკვეთილის გეგმის შედგენის დროს?

- I. გაკვეთილის დაგეგმვისას მასწავლებელმა უნდა გაითვალისწინოს მოსწავლეთა ინტერესი შესასწავლი თემის მიმართ.
- II. გაკვეთილის გეგმაში მასწავლებელი არ უნდა გასცდეს შესასწავლ თემაზე სახელმძღვანელოში მოცემული ინფორმაციის ფარგლებს.
- III. მასწავლებელმა უნდა გააანალიზოს წინა გაკვეთილი და გაითვალისწინოს მოსწავლეთა საჭიროებანი.
 - ა) მხოლოდ I
 - ბ) მხოლოდ II
 - გ) მხოლოდ I და III
 - დ) მხოლოდ II და III

დავალება №9

სწავლისა და აღზრდის პროცესში მნიშვნელოვანია მოსწავლის *სოციალური ცნობიერების* განვითარების ხელშეწყობა. *სოციალური ცნობიერება* გულისხმობს, დაინახო და ანგარიში გაუწიო სხვა ადამიანთა აზრებსა და გრძნობებს. მოზარდები, რომლებსაც კარგად განვითარებული სოციალური უნარები აქვთ, საკუთარ თავსაც უკეთ შეიცნობენ და მეგობრებსაც ადვილად იძენენ.

ქვემოთ მოცემულია საგაკვეთილო პროცესის გარკვეული მიზანი, რომლის მიღწევაც სურს მასწავლებელს, ასევე წარმოდგენილია ამ მიზნის მისაღწევად მასწავლებლის კონკრეტული აქტივობა. გაეცანით ორივე მათგანს და შეაფასეთ, რამდენად ადეკვატურია მოცემული აქტივობა დასახული მიზნის მისაღწევად.

მიზანი: ბავშვებში *სოციალური ცნობიერების* განვითარების ხელშეწყობა.

აქტივობა: მიხეილ ჯავახიშვილის „ჯაყოს ხიზნების“ შესწავლის შემდეგ მასწავლებელმა მოსწავლეებს სთხოვა, გაეანალიზებინათ თეიმურაზ ხევისთავის ქცევის მოტივები და ემსჯელათ მისი ქცევის დადებით და უარყოფით მხარეებზე.

განხორციელებული აქტივობა დასახული მიზნის

- ა) **ადეკვატურია**, რადგან მოზარდები სწავლობენ სხვა ადამიანის ქცევის, განსხვავებული მოსაზრებების გაგებასა და დაფასებას. ამასთან, უვითარდებათ თანაგანცდის უნარი, რაც სოციალური ცნობიერების განვითარებას უწყობს ხელს.
- ბ) **ადეკვატური არ არის**, რადგან ერთი და იმავე მოვლენის განსხვავებული ხედვა და შეფასება აბნევს მოზარდებს. ეს გარემოება კი აფერხებს მათი სოციალური ცნობიერების განვითარებას.
- გ) **ადეკვატურია**, რადგან მოსწავლეებს საზოგადოებისათვის მისაღები და მიუღებელი ქცევის შესახებ მყარი შეხედულება ექმნებათ, რაც სოციალური უნარების განვითარების წინაპირობაა.
- დ) **ადეკვატური არ არის**, რადგან სოციალური ცნობიერება მოსწავლეს უნდა ჩამოუყალიბდეს მხოლოდ საკუთარი ცხოვრებისეული გამოცდილებისა და პრაქტიკის საფუძველზე.

დავალება №10

მასწავლებელმა მეოთხე კლასში გესგირება ჩააგარა. კლასში გესგირების შედეგების გამოცხადებისას მასწავლებელი კომენტარებსაც აკეთებდა.

ჩამოთვლილთაგან კომენტარის რომელი ფორმაა ყველაზე უფრო ეფექტიანი მოსწავლეთა წასახალისებლად?

- ა) „ათი კითხვიდან შენ ოთხს შეცდომით უპასუხე“.
- ბ) „შენ მხოლოდ ექვს კითხვას გაეცი სწორი პასუხი“.
- გ) „ათი კითხვიდან შენ ექვსს სწორად გაეცი პასუხი“.
- დ) „შენ შეცდომით უპასუხე კითხვების თითქმის ნახევარს“.

დავალება №11

მოსწავლეთა ცოდნის შესაფასებელ გესგს აქვს გარკვეული მახასიათებლები, რომლებიც ჩამოთვლილია B სვეტში. A სვეტში მოცემულია მათი განმარტება.

შეუსაბამეთ ისინი ერთმანეთს.

განმარტებები (A)	გესგის მახასიათებლები (B)
I. გესგური დავალებები სწორედ იმ საკითხების ცოდნასა და გამოყენებას აფასებს, რომელთა შემოწმებაც დაისახა მიზნად პედაგოგმა.	
II. გესგირების შედეგები არ არის დამოკიდებული შემფასებლის პირად მოსაზრებებზე, მის სურვილებსა თუ დამოკიდებულებებზე.	ა) სანდოობა ბ) ვალიდობა
III. გესგირების შედეგები იმის მიუხედავად ვინ და როდის აფასებს მოსწავლეთა ნაშრომებს არ იცვლება, თუ: გესგირება მიმდინარეობს ერთნაირ პირობებში, შეკითხვები და ინსტრუქციები მკაფიოა და ბუსგადაა შერჩეული შეფასების კრიტერიუმები.	გ) ობიექტურობა დ) გამჭვირვალობა
IV. გესგის შეფასების კრიტერიუმები ცნობილია, როგორც მოსწავლეებისათვის, ისე ყველა დაინტერესებული პირისათვის.	

პასუხები ჩაწერეთ თანდართულ ცხრილში (პირველი პასუხი უკვე მითითებულია)

 ჩაწერეთ:

განმარტებები (A)	I	II	III	IV
გესგის მახასიათებლები (B)	ბ			

სწავლისა და სწავლების პროცესში აქტიურად იყენებენ ჯგუფური მუშაობის მეთოდს. ამ მეთოდის ეფექტიანობას ბევრი ფაქტორი განსაზღვრავს, მათ შორის, ფიზიკური გარემო. სურათზე გამოსახულია მერხების განლაგების სქემა, რომელიც, ჩვეულებრივ, გამოიყენება ჯგუფური მუშაობის დროს.



- ახსენით, რაგომ მოითხოვს ჯგუფური მუშაობის მეთოდის გამოყენება კლასში მერხების ამგვარ განლაგებას.
- დაასახელეთ კიდევ ერთი მნიშვნელოვანი პირობა/მოთხოვნა (ფიზიკური გარემოს მოწყობის გარდა), რომელიც უნდა დაიცვას პედაგოგმა ჯგუფური მუშაობის დაგეგმვის დროს. დაასაბუთეთ თქვენი პასუხი.
- დაასახელეთ ჯგუფური მუშაობის ერთი დადებითი და ერთი უარყოფითი ეფექტი.

✍ ჩაწერეთ:

ეს დავალება განსხვავებული ფორმაგისაა და თქვენგან სიგუაციის კომპლექსურ შეფასებასა და შესაბამისი აქტივობების დაგეგმვას მოითხოვს.

დავალება პირობითად ორი ნაწილისაგან შედგება: ერთ ნაწილში მოცემულია ინფორმაცია პედაგოგის შესახებ, მეორეში – დოკუმენტაცია (*წერილები, საბუთები, ჩანაწერები*), რომელიც წარმოადგენას შეგიქმნით პედაგოგის წინაშე წამოჭრილ პრობლემებზე.

ყურადღებით გაეცანით ინფორმაციას პედაგოგის შესახებ და წარმოადგინეთ თავი მის ადგილას.

ინფორმაცია თქვენ შესახებ:

უნივერსიტეტის დამთავრების შემდეგ, ერთი წელია, მენგორის ხელმძღვანელობით მუშაობთ ერთ-ერთ საჯარო სკოლაში.

სკოლის დირექტორის დავალებით, შუა სასწავლო წლიდან თქვენ ხანგრძლივი დროით უნდა შეცვალოთ ისტორიის მასწავლებელი, დემეტრე მინდიაშვილი, რომელიც კვალიფიკაციის ასამაღლებელ კურსებზე წავიდა საბღვარგარეთ ექვსი თვით. თქვენ უნდა წარმართოთ სასწავლო პროცესი ორ მერვე კლასთან.

სიგუაცია:

წარმოადგინეთ, დღეს 9 ნოემბერია, ორშაბათი. სკოლაში გადმოგცეს დემეტრე მინდიაშვილის საქაღალდე დოკუმენტებითა და თქვენთვის განკუთვნილი წერილით.

ამოცანა:

ყურადღებით გაეცანით წერილს და თანდართულ დოკუმენტაციას. მოცემულ ინფორმაციაზე დაყრდნობით თქვენ გევალებათ: (1) მასწავლებლის წინაშე წამოჭრილი პრობლემების იდენტიფიცირება და ანალიზი; (2) პრობლემების გადასაჭრელად კონკრეტული აქტივობების დაგეგმვა.

გახსოვდეთ, მნიშვნელოვანია საქაღალდეში წარმოდგენილი ყველა დოკუმენტის გამოყენება.

მასალები საქალაქიდან

დოკუმენტი 1. დემეგრე მინდიაშვილის წერილი თქვენთვის

მიხარია, რომ სწორედ თქვენ უნდა გაუძღვეთ სასწავლო პროცესს ორ მერვე კლასთან. წასვლამდე ვერ მოვახერხე თქვენთან შეხვედრა, რადგან საკმაოდ გვიან გაირკვა ჩემი გამგზავრების საკითხი და ბოლო წუთამდე არ ვიცოდი, ვინ იქნებოდა ჩემი შემცვლელი. ამიგომ გადავწყვიტე წერილის მოწერა, რომელშიც მხოლოდ პრობლემურ მოსწავლეებზე გავამახვილებ ყურადღებას, რათა მათთან მუშაობა გაგიადვილოთ.

მე-8^ა კლასი რთულ კლასად ითვლება, მოსწავლეთა მიღწევები არც ისე მაღალია, თუმცა მათთან მუშაობა მაინც საინტერესოა. ამ კლასში განსაკუთრებულ ყურადღებას *ვაჟა წიკლაური* საჭიროებს, რომელსაც ბავშვთა ცერებრული დამბლის დიაგნოზი აქვს – უჭირს გადაადგილება, აქვს ხარვეზები მეტყველებაში, მაგრამ გონებრივად კარგად განვითარებულია. მას უყვარს ისტორია და ერთ-ერთი ყველაზე ნაკითხი ბიჭია კლასში.

ყურადღება მიაქციეთ *ნინო გიორგაძეს* – ის მონდომებული გოგონაა, თუმცა უჭირს პროგრამის დაძლევა. მშობელმაც მითხრა, რომ ნინო ვერ ახერხებს აპყვეს სწავლების გეგმს და ამის გამო ნერვიულობს. ჩემი პროგრამა საკმაოდ ინტენსიურია, დაგვირთული კლასგარეშე მასალით. მიუხედავად იმისა, რომ ნინოს უჭირს, მიმაჩნია, რომ უფრო მეტად უნდა მოინდომოს და არ ჩამორჩეს კლასს.

მე-8^ბ კლასი აკადემიური მოსწრების მხრივ უფრო ძლიერია, თუმცა პრობლემები აქაც გვაქვს. ამ კლასში ერთი ძნელად „სამართავი“ ბიჭია – *რაგი რაგიანი*. იგი კონფლიქტურია, ხშირად ეხვევა გაუგებრობებში. გაკვეთილზეც რთულია მისი ქცევის მართვა. გაკვეთილების გაცდენა, უმეტესწილად, მისი ინიციატივით ხდება – ის ადვილად იყოლიებს კლასს. ყურადღება სჭირდება *მამუკა მენაბდესაც*. ბოლო დროს სწავლას ძალიან უკლო, ბევრს აცდენს და გულჩათხრობილი ვახდა.

საქალაქში ასევე ნახავთ ბოლო სამ თემაზე ჩაგარებული გესგირებების შედეგებს. ვფიქრობ, ესეც დაგეხმარებათ სასწავლო პროცესის წარმართვაში.

ძირითადად ეს იყო, რაც მინდოდა მეთქვა. წარმატებებს გისურვებთ, პატივისცემით,

დემეგრე მინდიაშვილი

დოკუმენტი 2. რაგი რაგიანის ხელწერილი.

რეჟეცხე მასნ,
ჯიხობას ვქებ თქვენს ვაკვეთილზე
აღის ვიხსენებ
ისე, რომ იცოდეთ - მე უმიზეზოდ
ახსოვს ვხსენებ - ექსკუსიასაც ას
იყო ჩემი ბიძა. ხანდახან აუხსოვრ
ასე ვამოძის.
საგა საგანს

დოკუმენტი 3. მამუკა მენაბდის დედის წერილი.

From: Eka Machavariani <ekamachavariani@ymail.com>
To: Demetre Mindiashvili <mindiasvili@gmail.com>
Date: 02.11.2009 18:25:36

ბატონო დემეტრე,
მერიდება, წერილით რომ მოგმართავთ, მაგრამ ძალიან გამიჭირდა და,
ვფიქრობ, თქვენ შეგიძლიათ დამეხმაროთ.

აღბათ თქვენც შენიშნეთ, რომ მამუკამ ბოლო ხანებში სწავლას უკლო.
სახლში ფაქტიურად აღარ მეცადინებო. ყოველთვის კარგი მოსწავლე იყო და
ამიტომ კიდევ უფრო ვნერვიულობ. მამის გარდაცვალების შემდეგ ძალიან
შეიცვალა, გულჩათხრობილი და აგრესიული გახდა. მამუკას გარდა კიდევ
ორი შვილი მყავს, რომლებიც სკოლაში ჯერ არ დადიან. იმისათვის, რომ
ოჯახი ვარჩინო, ვმუშაობ და მთელი დღე სახლში არ ვარ. სამწუხაროდ,
ბავშვებისათვის მხოლოდ სადამოს ვიცილი.

არ მინდა, ჩვენი ოჯახური პრობლემები მამუკას სწავლაზე აისახოს,
ნიჭიერია და მინდა, კარგი განათლება მიიღოს.

ბოდიშს ვიხდი, რომ ჩემი პრობლემები მოგახვიეთ თავს, მაგრამ თქვენ
ახალგაზრდა და ენერგიული მასწავლებელი ხართ და მგონია, რომ
შეგიძლიათ, დამეხმაროთ მამუკას პრობლემის მოგვარებაში.

წინაწარ გიხდით მადლობას გულისხმიერებისათვის,
პატივისცემით,
ეკა მაჭავარიანი
მამუკა მენაბდის დედა.

დოკუმენტი 4. ფსიქოლოგის დასკვნა

მოსწავლის სახელი და გვარი: ნინო გიორგაძე

სკოლა: თბილისის N საჯარო სკოლა

კლასი: მე-8^ბ კლასის მოსწავლე

ზოგადი დასასიამოება:

- **ინტელექტუალური თავისებურება:** ნინოს ინტელექტი მისი ასაკობრივი ნორმის საშუალოზე დაბალ დიაპაზონშია, თანატოლებთან შედარებით დიდი დრო სჭირდება მასალის დასასწავლად, უჭირს ინფორმაციით დატვირთული რთული ტექსტის გააზრება.
- **ემოციურ-ნებელობითი თავისებურება:** ორგანიზებულია, აქვს პასუხისმგებლობის მაღალი დონე. თუმცა ასაკთან შედარებით უფრო ინფანტილური და ემოციურად გაუწონასწორებელია. საკუთარ შესაძლებლობებში არ არის დარწმუნებული. შეცდომის დაშვების შიშით, შეიძლება, უარი თქვას დავალების შესრულებაზე.

დასკვნა:

ზემოაღნიშნული მიზეზების გამო დიდი მოცულობის ინფორმაციის სწრაფი ტემპით ათვისების მოთხოვნა ბავშვს ძალიან თრგუნავს და აშინებს. იწვევს ძლიერ შფოთვას, ხელს უწყობს დაბალი თვითშეფასების ფორმირებას, რაც კიდევ უფრო უშლის ხელს ბავშვს დასწავლაში. შესაბამისად, დიდია იმის რისკი, რომ ნინოს სწავლის მიმართ ნეგატიური დამოკიდებულება ჩამოუყალიბდეს და სწავლაზე გული აიცრუოს.

დოკუმენტი 5. დემეტრე მინდიაშვილის მიერ მე-8^ა და მე-8^ბ კლასებში ბოლო სამი თემის დასრულების შემდეგ ჩატარებული გესტირებების შედეგები.

(მაქსიმალური ქულა – 10)

	I სთესიიჲა	II სთესიიჲა	III სთესიიჲა
მე-8 ^ა კლასის საშუალო ქულა	6,17	7,02	2,19
მე-8 ^ბ კლასის საშუალო ქულა	8,00	8,67	2,67

დოკუმენტი 6. ვაჟა წიკლაურის დედის წერილი.

ბატონო დემეტრე,

მოგმართავთ ვაჟა წიკლაურის მშობელი. პირველ რიგში მაღლობელი ვარ ვაჟას მიმართ თქვენი გულისხმიერებისათვის. თქვენ მისი საყვარელი მასწავლებელი ხართ – ძალიან გენდობათ და დიდ პატივს გცემთ. ისტორიისადმი განსაკუთრებული ინტერესი თქვენ გაუღვივეთ. სერიოზულად ემზადება ოლიმპიადისთვის, პირველ რიგში, თქვენი იმელების გამართლება უნდა.

ახლა ვაჟას სწავლაზე მეტად სხვა საკითხი მანახებს – ვაჭყობ, მონყენილია, კლასელებთან ურთიერთობა ვერ დაამყარა, არავისთან მეგობრობს. რამდენჯერმე შევთავაზეთ კლასელები მოეყვანა სახლში, მაგრამ თავს იკავებს. როგორც ჩანს, ბავშვებურ თავს არიდებენ მასთან ურთიერთობას. როცა ამ სკოლაში გადმოვიყვანე, ჩემი ძირითადი მიზანი იყო, ვაჟას თანატოლებთან ურთიერთობა ჰქონოდა და მეგობრები შეეძინა. თვითონაც დიდი მოლოდინი ჰქონდა. ვნერვიულობ, ასე რომ არ გამოვიდა. იქნებ მიაქროთ ყურადღება.

კიდევ ერთხელ დიდი მაღლობა ყველაფრისთვის.

პატივისცემით,

ელენე წიკლაური

მოცემულ მასალაზე დაყრდნობით თქვენ გევალებათ (1) პრობლემების განსაზღვრა და ანალიზი და (2) მათი დაძლევის გზების აღწერა და დასაბუთება.

შეასრულეთ დავალება შემდეგი მითითებების მიხედვით:

(1) პრობლემის განსაზღვრა და ანალიზი


საქადაღდეში მოცემული დოკუმენტების საფუძველზე განსაზღვრეთ და გააანალიზეთ პრობლემები, ახსენით: (ა) თითოეული პრობლემის გამომწვევი მიზეზი და (ბ) რა შეიძლება მოჰყვეს მას შედეგად.

** პასუხების ფურცელზე არის მინიშნება, კონკრეტულად რა საკითხს ან ვის უკავშირდება პრობლემა. თქვენ გევალებათ პრობლემის არსის განსაზღვრა (რა პრობლემაა, რამ გამოიწვია ის, და რა შეიძლება მოჰყვეს შედეგად).*

(2) პრობლემის დაძლევის გზების აღწერა და დასაბუთება

აღწერეთ თქვენ მიერ გამოვლენილი თითოეული პრობლემის დაძლევის გზა. დაასაბუთეთ, რა დადებითი ეფექტი ექნება პრობლემის დაძლევის თქვენ მიერ შემოთავაზებულ გზას.

** გაითვალისწინეთ, რომ უნდა აღწეროთ პედაგოგის კონკრეტული აქტივობა, რომელიც მოაგვარებდა პრობლემას.*

 *ჩაწერეთ:*

1. ვაჟა წიკლაურის პრობლემა / ანალიზი

გადაჭრის გზა

2. ნინო გიორგაძის პრობლემა / ანალიზი

გადაჭრის გზა

3. რაგი რაგიანის პრობლემა / ანალიზი

გადაჭრის გზა

4.მამუკა მენაბდის პრობლემა / ანალიზი

გადაჭრის გზა

5.ტესტირების შედეგები. პრობლემა / ანალიზი

გადაჭრის გზა

II –განვითარებისა და სწავლის თეორიები

დავალება №16

საქართველოს ისტორიის გესგში პედაგოგმა სხვადასხვა სირთულის დავალებები შეიგანა, რომელთა შესრულებაც სააზროვნო პროცესის განსხვავებულ დონეს მოითხოვს. ქვემოთ მოცემულია რამდენიმე დავალება ამ გესგიდან. დაალაგეთ ისინი სააზროვნო პროცესის სირთულის მიხედვით *დაბლიდან მაღლისაკენ*.

გესგური დავალებები	
<p>I. გარნისის ბრძოლაში გამარჯვების შემდეგ ჯალალ ად-დინმა საქართველოს სამეფო კარს მიმართა, რომ სურს საქართველოს მეფის, რუსუდანის ცოლად მოყვანა. სამეფო კარზე თათბირი გაიმართა. რაგი აბულეთისძე მიიჩნევდა, რომ ჯალალ ად-დინის წინადადების მიღება შეიძლებოდა. ვარდან ამანელისძე კი ამის წინააღმდეგი იყო.</p> <p style="text-align: center;">გააანალიზეთ, საქართველოში ამ პერიოდში არსებული ვითარება. მოიყვანეთ ორი არგუმენტი, რომლითაც, თქვენი აზრით, რაგი აბულეთისძეს საკუთარი მოსაზრების განმტკიცება შეეძლო.</p>	
<p>II. რომელ საუკუნეში მოღვაწეობდა ლეონტი მროველი?</p> <p>ა. IX საუკუნეში; ბ. XI საუკუნეში; გ. XIII საუკუნეში; დ. XV საუკუნეში.</p>	
<p>III. სოლომონ I-ის ელჩის, მაქსიმე ქუთათელის (აბაშიძის) მიერ რუსეთის ხელისუფლებისადმი გაგზავნილი წერილში ვკითხულობთ:</p> <p><i>„იმერეთში, ბოვიერთ ადგილას, ოქროსა და ვერცხლის გარდა სხვა წიაღისეულიც არის, მაგრამ ისინი იმერეთს არასდროს მოუხმარია, იმიტომ, რომ მგერი არ მომრავლდეს. ყოველთვის იმის ცდაში არიან, რომ დაფარონ და ოსმალებმა არ შეიგყონ...“</i></p> <p style="text-align: center;">წერილის გეჟგის მიხედვით, რატომ არ ამუშავებდნენ იმერეთში „ოქროსა და ვერცხლის ქანებს“?</p>	

 ჩაწერეთ:

	სააზროვნო პროცესის სირთულის დონე		
	დაბალი	საშუალო	მაღალი
დავალებები			

დავალება №17

დიმიტრი უზნაძე მიიჩნევდა, რომ აღმზრდის პროცესის სირთულეს განაპირობებს სწავლისა და სწავლებისადმი ბავშვისა და აღმზრდელის განსხვავებული შეხედულებები, დამოკიდებულებები და მოგივები. უზნაძემ ეს სხვაობა აღმზრდელობითი პროცესის უმთავრეს წინააღმდეგობად მიიჩნია და მას „აღმზრდის ძირითადი ცრაგედია“ უწოდა.


უზნაძის აზრით, აღმზრდელობითი პროცესის უმთავრესი წინააღმდეგობის შესუსტებაში:

- I. გადამწყვეტი როლი მასწავლებელს ენიჭება, რომელიც უნდა შეეცადოს მოსწავლის ბუნებისა და მისი ინდივიდუალური თავისებურებების გაგებას.
- II. გადამწყვეტი მნიშვნელობა ენიჭება მასწავლებლის მიერ ბავშვის სწავლის მოთხოვნებისა და განწყობის შექმნას.
- III. გადამწყვეტი როლი მოსწავლეს ენიჭება, რომელმაც უნდა გააცნობიეროს, რომ აღმზრდელის რჩევები და მითითებები მხოლოდ მისი მომავალი კეთილდღეობის სურვილით არის განპირობებული.
 - ა) მხოლოდ I და II
 - ბ) მხოლოდ II
 - გ) მხოლოდ I და III
 - დ) მხოლოდ III

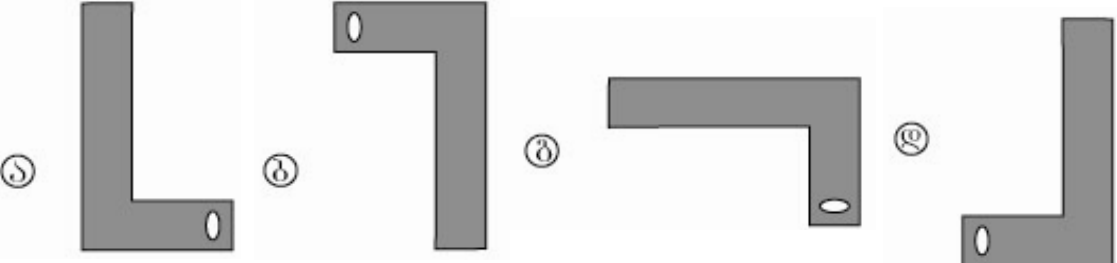
დავალება №18

მათემატიკის პედაგოგმა მეოთხეკლასელ მოსწავლეს შემდეგი დავალება მისცა:

დავალება



ზემოთ მოცემული ფიგურა შემობრუნეს 90° - ით საათის ისრის მიმართულებით. ქვემოთ მოცემული ოთხი გამოსახულებიდან ერთ-ერთი წარმოადგენს ამ ფიგურას შემობრუნების შემდეგ. რომელია ეს გამოსახულება?



მოსწავლემ დამოუკიდებლად ვერ გაართვა თავი ამოცანას, თუმცა ეს საკითხი სახელმძღვანელოში ყურადღებით ჰქონდა წაკითხული. პედაგოგი შეეცადა, გარკვეული მინიშნებებით დახმარებოდა მას, მაგრამ მოსწავლე მასწავლებლის დახმარებითაც ვერ გაერკვა დავალების არსში.

ჩამოთვლილთაგან პედაგოგის რომელი აქტივობა იქნება ყველაზე ადეკვატური მოსწავლის სწავლის ხელშესაწყობად?

- პედაგოგმა გადაწყვიტა, გამოეჭრა ისეთივე ფიგურები, როგორც დავალებაშია მოცემული და ამ ფიგურების საშუალებით თვალსაჩინო გაეხადა ამოცანის ამოხსნის პრინციპი.
- პედაგოგმა მიიჩნია, რომ მოსწავლე ამ საკითხში უკეთ გაერკვევა, თუ მრავალჯერ ამოხსნის ციკურ დავალებებს და სახლში ამოსახსნელად მსგავსი სავარჯიშოები მისცა.
- პედაგოგმა მოსწავლეს მომდევნო გაკვეთილისთვის სახელმძღვანელოდან შესაბამისი თემის გამეორება დაავალა.
- პედაგოგმა მიიჩნია, რომ მოსწავლის უნარი, გადაჭრას მსგავსი პრობლემები, განვითარების პროცესშია. გარკვეული პერიოდის შემდეგ ის ისედაც შეძლებს, დამოუკიდებლად ამოხსნას ამგვარი ამოცანა.

დავალება №19

პიაჟეს კოგნიტიური განვითარების თეორიის მიხედვით, ფორმალური ოპერაციების სტადიაზე მყოფი მოსწავლისათვის დამახასიათებელია აბსტრაქტული აზროვნება და კარგად განვითარებული წარმოსახვა.

მასწავლებლის რომელი აქტივობა/აქტივობებია მიზანშეწონილი ამ სტადიაზე მყოფ მოსწავლეთა განვითარების ხელშესაწყობად?

- I. მასწავლებელმა გამოკვეთოს პრობლემა და მოსწავლეს სთხოვოს მისი გადაჭრის სავარაუდო გზების ჩამოყალიბება.
- II. მასწავლებელმა გამოკვეთოს პრობლემა და მისი გადაჭრის გზების დემონსტრირება მოახდინოს.
- III. მასწავლებელმა სთხოვოს მოსწავლეს პრობლემის გამოკვეთა, მისი გადაწყვეტის გზის ჩამოყალიბება და საკუთარი მოსაზრებების დასაბუთება.
 - ა) მხოლოდ II და III
 - ბ) მხოლოდ I და III
 - გ) მხოლოდ II
 - დ) მხოლოდ I

დავალება №20

კოლბერგის თეორიის მიხედვით, ბავშვის მორალური განვითარება თანდათან, ასაკის მაგებასთან ერთად ხდება და მის ქცევას განვითარების დონის შესაბამისი „მორალური ახსნა“ უდევს საფუძვლად. მოსწავლის ქცევაში გამოვლენილი მორალური განვითარების ხარისხი პირობითად შეიძლება დავყოთ დონეებად.

ჩამოთვლილთგან რომელია მორალური განვითარების ყველაზე მაღალი დონის შესაბამისი ქცევა?

- ა) მოსწავლე ქცევის შეფასებისას ითვალისწინებს მისთვის მნიშვნელოვანი ადამიანების მოსაზრებებს.
- ბ) მოსწავლე კარგად იქცევა ძირითადად იმის გამო, რომ მასწავლებლებისა და მშობლების შექება დაიმსახუროს.
- გ) მოსწავლე აცნობიერებს სოციალური გარემოს ეთიკურ სტანდარტებს და შესაბამისად იქცევა.
- დ) მოსწავლე ფიქრობს, რომ ცუდი საქციელია მხოლოდ ის, რის გამოც ისჯება.

დავალება №21

ქვემოთ მოცემულია გაკვეთილის მიზანი, რომლის მიღწევაც სურს მასწავლებელს, ასევე წარმოდგენილია მასწავლებლის კონკრეტული აქტივობა. გაეცანით ორივე მათგანს და შეაფასეთ, რამდენად ადეკვატურია მოცემული აქტივობა დასახული მიზნის მისაღწევად.

მიზანი: განუვითაროს პირველკლასელ მოსწავლეებს საგანთა და მოვლენათა კლასიფიცირების უნარი.

აქტივობა: მასწავლებელმა ასაკობრივ თავისებურებათა გათვალისწინებით მოსწავლეებისათვის შეარჩია ქვემოთ მოცემული ორი სავარჯიშო. *მან ჯერ №1 სავარჯიშო მისცა მოსწავლეებს შესასრულებლად, შემდეგ – №2.* მისი ვარაუდით, მოსწავლეთათვის დავალებების ამ თანმიმდევრობით მიცემა კლასიფიცირების უნარის განვითარებას შეუწყობდა ხელს.

სავარჯიშო №1



დავალება: ცალ-ცალკე დააბაგეთ სულიერთა და უსულოთა ფოტოები.

სავარჯიშო №2



დავალება: ცალ-ცალკე დააბაგეთ ქუდიანი და უქულო ბავშვების ფოტოები.

აღწერილი აქტივობა დასახული მიზნის

- ა) **ადეკვატურია**, რადგან ამ ასაკში მოსწავლეს, ჩვეულებრივ, უკვე შეუძლია მოვლენათა კლასიფიცირება ბოგადი ნიშნით (მაგ. სულიერი და უსულო).
- ბ) **ადეკვატური არ არის**, რადგან, ჩვეულებრივ, საგანთა და მოვლენათა კლასიფიცირების უნარი მოგვიანებით ყალიბდება და ამ ასაკის ბავშვები ვერ დაძლევენ მოცემულ დავალებებს.
- გ) **ადეკვატურია**, რადგან ბავშვმა მოვლენათა კლასიფიცირება ჯერ არსებითი ნიშნის მიხედვით უნდა შეძლოს, რომ შემდგომ გაუადვილდეს კონკრეტული ნიშნით მოვლენების კლასიფიცირება.
- დ) **ადეკვატური არ არის**, რადგან ამ ასაკში ბავშვს, ჩვეულებრივ, უფრო უადვილდება კონკრეტული, თვალსაჩინო ნიშნით (მაგ. ქუდი) მოვლენათა კლასიფიცირება.

დავალება №22

ბანდურას სოციალური დასწავლის თეორიის მიხედვით, მოზარდები იძენენ ახალ გამოცდილებას და სწავლობენ სხვა ადამიანებზე დაკვირვებით. თუმცა, იმისათვის, რომ მოსწავლემ სხვა ადამიანის, *ე.წ. მოდელის* ქცევას მიბაძოს, იგი (მოდელი) გარკვეულ მოთხოვნებს უნდა აკმაყოფილებდეს.

ჩამოთვლილთაგან რომელ მოთხოვნებს უნდა აკმაყოფილებდეს *მოდელი* იმისათვის, რომ სოციალური დასწავლის პროცესი ეფექტიანად წარიმართოს?

- I. მნიშვნელოვანია სქესის ფაქტორის გათვალისწინება – ბიჭი მოსწავლეები ავტორიტეტულ მამაკაცებს ბაძავენ, ხოლო გოგონები – ქალებს.
- II. მოდელირება/მიბაძვა ხდება მხოლოდ იმ შემთხვევაში, თუ თავად მოსწავლეები მიიჩნევენ მოდელს კომპეტენტურად.
- III. მნიშვნელოვანია ასაკის გათვალისწინება – მოსწავლეები მხოლოდ ასაკით მათზე უფროსს ბაძავენ.

- ა) მხოლოდ I და II
- ბ) მხოლოდ I და III
- გ) მხოლოდ II
- დ) მხოლოდ III

დავალება №23

ვიგოცკის თეორიის მიხედვით, ბავშვის კოგნიტურ განვითარებაზე დიდ გავლენას ახდენს სოციალური გარემო. ბავშვი გარემოს ხელშეწყობით გადადის განვითარების *ე.წ. აქტუალური მონიდან უახლოეს მონაში*.

ამ თეორიის მიხედვით, მასწავლებლის რომელი აქტივობა დაეხმარება მოსწავლეს, გადავიდეს განვითარების *აქტუალური მონიდან უახლოეს მონაში*?

- ა) მასწავლებელმა ამოცანის ამოსახსნელად საჭირო თითოეული ნაბიჯი თავად უნდა შეასრულოს და განუმარტოს მოსწავლეს.
- ბ) მასწავლებელმა უნდა სთხოვოს წარჩინებულ მოსწავლეს მთელ კლასს აჩვენოს რა გზით ამოხსნა ამოცანა.
- გ) მასწავლებელმა მოსწავლეს უნდა მისცეს მარტივი დავალებები სახლში შესასრულებლად.
- დ) მასწავლებელმა ამოცანის ამოხსნის პროცესში კითხვების დახმარებით უნდა მიიყვანოს მოსწავლე სწორ პასუხამდე.

სწავლისა და სწავლების მიზანი არა მხოლოდ ცოდნის დაგროვება, არამედ მოსწავლის **სააზროვნო უნარების** განვითარების ხელშეწყობაა. *ბლუმის* თეორიის მიხედვით, ინფორმაციის შენახვა და გახსენება სააზროვნო აქტივობის ყველაზე დაბალი საფეხურია, რაც სწავლისათვის აუცილებელი, მაგრამ არასაკმარისი პირობაა. იმისათვის, რომ მიღებული ინფორმაცია განზოგადდეს და შემდგომში მოსწავლემ მისი გამოყენება შეძლოს, აუცილებელია მისი გაგება და ანალიზი. ახალი პროექტის შესაქმნელად, ახალი ცოდნის მისაღებად კი საჭიროა სინთეზისა და შეფასების ოპერაციები.

ბლუმის გაქსონომია ეფექტურად შეიძლება გამოვიყენოთ კონკრეტული თემის სწავლებისას ან გაკვეთილის დაგეგმვის დროს.

წარმოიდგინეთ, რომ ამზადებთ რაიმე თემის სწავლების გეგმას. თემა მნიშვნელოვანია და თქვენი მიზანია, მიაღწიოთ მოსწავლეების მიერ საკითხის დრმა გააზრებას. ქვემოთ მოცემულ ცხრილში აზროვნების თითოეული დონის გასწვრივ აღწერეთ მასწავლებლის აქტივობა, რომელიც ხელს შეუწყობს შესაბამის დონეზე მოსწავლეების მიერ თემის ათვისებას.

**ცხრილში აზროვნების რამდენიმე დონის (ცოდნა, სინთეზი, შეფასება) გასწვრივ უკვე ჩაწერილია მასწავლებლის კონკრეტული აქტივობა.*

ჩაწერეთ:

აზროვნების დონე	მასწავლებლის აქტივობა
ცოდნა	მასწავლებელი განმარტავს წესს, ცნებას. მოსწავლეებს აწვდის თემასთან დაკავშირებულ ახალ ფაქტებს.
ბაბეზა	
გამოყენება	
ანალიზი	
სინთეზი	მასწავლებელი ავალებს მოსწავლეებს შესწავლილი თემის (ფაქტების, წესების, თეორიის და ა.შ.) საფუძველზე შეიმუშავონ ჰიპოთეზები, ჩამოაყალიბონ პრობლემის გადაწყვეტის ალტერნატიული გზები.
შეფასება	ახალი მასალის შესწავლის შემდეგ მასწავლებელი წარმართავს დისკუსიას, მოსწავლეებთან ერთად კრიტიკულად განიხილავს თემას (თეორიას). სთხოვს მათ, მოიყვანონ არგუმენტები და კონტრარგუმენტები ამ თეორიის/მიდგომის შედეგიანობის, პრაქტიკული გამოყენების შესაფასებლად.

დავლება №26

ყურადღებით გაეცანით სიგუაცხას და მოქმედ კანონმდებლობაზე დაყრდნობით იმსჯელეთ თანდართული დებულებების ჭეშმარიტების შესახებ.

თუ მიიჩნევთ, რომ დებულება მცდარია, ქვემოთ საგანგებოდ გამოყოფილ ადგილას თქვენ მიერ მცდარად შეფასებული დებულება ჩაწერეთ სწორი ფორმით და დაასაბუთეთ თქვენი პაასუხი.

ზამთრის არდადეგების დასრულებიდან რამდენიმე დღეში ერთ-ერთი საჯარო სკოლის მერვე კლასის დამრიგებელმა მშობელთა კრება მოიწვია, რათა მშობლებისათვის სკოლის სამეურვეო საბჭოს გადაწყვეტილება გაეცნო. სკოლას ბუნებრივი აირის მომწოდებელი კომპანიის მიმართ დიდი დავალიანება დაუგროვდა, რომელსაც არსებული ბიუჯეტით ვერ ფარავდა. საბჭო თხოვნით მიმართავდა მოსწავლეთა მშობლებს, სურვილისა და შესაძლებლობის მიხედვით დახმარებოდნენ სკოლას შემოწირულობის სახით. სამეურვეო საბჭოს თხოვნას მშობელთა დიდი ნაწილი გაგებით მოეკიდა.

შეხვედრის ძირითადი თემის განხილვის შემდეგ დამრიგებელმა მშობლებს გააცნო მოსწავლეთა მიღწევები თავის საგანში. ყურადღება გაამახვილა ორ მოსწავლეზე, რომლებიც ცუდი დისციპლინით გამოირჩევიან და აკადემიური მოსწრებაც დაბალი აქვთ. დამრიგებელმა ამ მოსწავლეთა მშობლებს შესთავაზა ბავშვებისათვის დამატებითი მეცადინეობის ჩაგარება ყოველგვარი ანაზღაურების გარეშე. ამგვარი დახმარება მასწავლებელს მათთვის სხვა ღრისაც გაუწევია. ამასთანავე, დამრიგებელმა კრებაზე განაცხადა, რომ სკოლაში ფუნქციონირებს ფასიანი საგნობრივი წრეები, რომელთა მიზანია, დაეხმაროს შედარებით სუსტ მოსწავლეებს ერთნული სასწავლო გეგმით გათვალისწინებული საკითხების ათვისებაში.

კრების ბოლოს დამრიგებელმა მკაცრად გააფრთხილა უდისციპლინო მოსწავლეების მშობლები, რომ თუ მოსწავლეთა დამოკიდებულება სწავლისადმი არ შეიცვლება, იგი დისციპლინური კომიგეგის წინაშე დააყენებს ამ მოსწავლეების სკოლიდან გარიცხვის საკითხს.

26.1 ბოგადი განათლების შესახებ საქართველოს კანონის მიხედვით სამეურვეო საბჭოს არ ჰქონდა უფლება, არსებული დავალიანების დაფარვის მიზნით, თანხების მოსაზიდად მშობლებისათვის მიემართა.

ჭეშმარიტია

მცდარია

26.2 საჯარო სკოლას უფლება აქვს, მოსწავლეებსა და მათ მშობლებს შესთავაზოს ეროვნული სასწავლო გეგმით გათვალისწინებული დამატებითი ფასიანი საგანმანათლებლო მომსახურება.

ჭეშმარიტია

მცდარია



26.3 ეროვნული სასწავლო გეგმის მიხედვით, მასწავლებელი ვალდებულია, დაიცვას საჯაროობის პრინციპი და მშობელთა კრებაზე დეგალურად განიხილოს თითოეული მოსწავლის აკადემიური მიღწევა და დისციპლინური საკითხები.

ჭეშმარიტია

მცდარია



26.4 საჯარო სკოლის დისციპლინურ კომიტეტს უფლება არა აქვს სკოლიდან გარიცხოს მოსწავლე დაბალი აკადემიური მოსწრების გამო.

ჭეშმარიტია

მცდარია



26.5 საჯარო სკოლას არა აქვს უფლება, შესთავაზოს მოსწავლეებს ეროვნული სასწავლო გეგმით გათვალისწინებული საგნობრივი პროგრამის ფარგლებში დამატებითი საგანმანათლებლო ფასიანი მომსახურება.

ჭეშმარიტია

მცდარია



დავალება №27

ყურადღებით გაეცანით აღწერილ სიტუაციას და მოქმედ კანონმდებლობაზე დაყრდნობით იმსჯელეთ თანდართული დებულებების ჭეშმარიტების შესახებ.

თუ მიიჩნევთ, რომ დებულება მცდარია, ქვემოთ საგანგებოდ გამოყოფილ ადგილას თქვენ მიერ მცდარად შეფასებული დებულება ჩაწერეთ სწორი ფორმით და დაასაბუთეთ თქვენი პასუხი.

ერთ-ერთი საჯარო სკოლის მეთორმეტე კლასის მოსწავლეებმა, დირექციასთან შეთანხმებით, სკოლის ეზოში არასაგაკვეთილო დროს როკ-კონცერტი მოაწყვეს.

კონცერტს სხვა სკოლის მოსწავლეებიც ესწრებოდნენ. კონცერტის მსვლელობისას სხვადასხვა სკოლის რამდენიმე მოსწავლეს შორის შელაპარაკება ჩხუბში გადაიზარდა და ერთ-ერთი მათგანი მსუბუქად დაიჭრა. კონცერტი შეწყდა. საპატრულო პოლიციის მოსვლამდე სიტუაციაში გარკვევას სკოლის დირექტორი და მეთორმეტე კლასის დამრიგებელი საკუთარი ძალებით შეეცადნენ. მათ სხვა სკოლის მოსწავლეებს დაატოვებინეს სკოლის ტერიტორია. მეთორმეტე კლასის დამრიგებელმა თავისი მოსწავლეები საკლასო ოთახში შეიყვანა და გაჩხრიკა. საპატრულო პოლიციის თანამშრომლებმა დანის მფლობელი მოსწავლე განყოფილებაში წაიყვანეს.

ამ ფაქტის განსახილველად დირექტორმა მეორე დღესვე მოიწვია დისციპლინური კომიტეტის რიგგარეშე სხდომა. სხდომაზე დასწრება კონცერტის ორგანიზატორმა მოსწავლეებმაც მოითხოვეს, რაზეც დირექციისაგან უარი მიიღეს.

დისციპლინური კომიტეტის გადაწყვეტილებით, კონცერტის ორგანიზატორები ერთი კვირით დაითხოვეს სკოლიდან.

27.1 მოსწავლეებს, წინასწარი შეგყობინების საფუძველზე, აქვთ სკოლის ტერიტორიაზე შეკრების თავისუფლება კანონით დადგენილი წესით.

ჭეშმარიტია

მცდარია



27.2 სკოლის მასწავლებელი უფლებამოსილი იყო, სიტუაციაში გარკვევის მიზნით, ჩაეგარებინა თავისი კლასის მოსწავლეთა კოლექტიური ჩხრეკა.

ჭეშმარიტია

მცდარია



27.3 სკოლა ვალდებულია, დაუყოვნებლივ აცნობოს მომხდარის შესახებ იმ მოსწავლის მშობელს, რომელიც საპაგრულო პოლიციის თანამშრომლებმა წაიყვანეს განყოფილებაში.

ჭეშმარიტია

მცდარია



27.4 მოსწავლეებს ჰქონდათ უფლება, მოეთხოვათ და მიეღოთ იმ დისციპლინური კომიგეგის სხდომაზე დასწრების უფლება, რომელმაც მათი საკითხი განიხილებოდა.

ჭეშმარიტია

მცდარია



27.5 დისციპლინურ კომიგეგს არ აქვს უფლება, მოსწავლე/მოსწავლეები დაითხოვოს სკოლიდან ერთი კვირის ვადით.

ჭეშმარიტია

მცდარია



შეფასების სქემა იხილეთ დანართში N 4

II თაპი

ტესტურ ღაპაღებათა ტიპები

შეშასების პრინციპები

ბანმარტებები

რეკომენდაციები

2.1. დავალება ღია დაბოლოებით

თქვენ უკვე გაეცანით 2010 წლის მასწავლებელთა სასერტიფიკაციო გამოცდაზე გამოყენებულ პროფესიული უნარების ტესტს, რომელშიც განსხვავებული ტიპის დავალებებია გამოყენებული: არჩევითპასუხიანი, შესაბამისობის, "ჭეშმარიტია/მცდარია" ტიპის დავალებები და დავალებები ღია დაბოლოებით. ტესტირების შედეგების ანალიზმა აჩვენა, რომ ამ დავალებათა შორის აპლიკანტებს ყველაზე მეტი სირთულე „ღია“ დავალებებზე მუშაობისას შეექმნათ. ღია დავალებებზე მუშაობის სპეციფიკაში უკეთ გარკვევის მიზნით, მათზე განსაკუთრებულად გაგამახვილებთ ყურადღებას.

„ღია“ დავალება შედგება ორი ნაწილისაგან: **დავალების პირობა და შეკითხვა**, რომელსაც არა აქვს თანდართული სავარაუდო პასუხები და აპლიკანტს ევალება, თავად იმსჯელოს დავალებაში დასმულ პრობლემაზე. შეკითხვა შეიძლება შეიცავდეს რამდენიმე მითითებას. მითითება ეხმარება აპლიკანტს, კარგად გაიაზროს პირობა და განსაზღვროს, რა მიმართულებით უნდა წარმართოს მსჯელობა.

ღია დავალების ნიმუში:

დავალება №14

მაქსიმალური ქულა - 4

- | | | |
|----------|---|---|
| პირობა | { | დამწყებ პედაგოგს მეცხრე კლასში დისციპლინის პრობლემები შეექმნა. ამ პრობლემების მოსაგვარებლად მან გადაწყვიტა კლასში მოსწავლეთა ქცევის წესების შემუშავება და რჩევისთვის თქვენ მოგმართათ. |
| მითითება | { | <ul style="list-style-type: none">- მიეცით პედაგოგს ორი რჩევა, რომელთა გათვალისწინებაც მნიშვნელოვანია მოსწავლეთა ქცევის წესების შემუშავებისას.- ახსენით, როგორ დაეხმარება თქვენი რჩევა დამწყებ პედაგოგს დისციპლინის პრობლემების მოგვარებაში. დაასახელეთ თითოეული რჩევის დადებითი შედეგი. |

ღიაბოლოიანი დავალება, ჩვეულებრივ, მოითხოვს სიგუაციის ანალიზს, არგუმენტაციას, პრობლემის იდენტიფიცირებას, მისი გადაჭრის გზების ძიებას, პრობლემის პრევენციაზე ან დაძლევაზე ორიენტირებული აქტივობების აღწერასა და მათი შესაძლო შედეგების შეფასებას... ამ გზის დავალებას არა აქვს ერთი სწორი პასუხი. სწორედ ამიტომ, თითოეული „ღია“ დავალებისათვის წინასწარ არის შემუშავებული შეფასების სქემა, რომელშიც განხილული და დასაბუთებულია ყველა შესაძლო „სწორი პასუხი“. შეფასების სქემაში დეტალურადაა აღწერილი, რა შემთხვევაში ფასდება აპლიკანტი „ნაწილობრივი“ ან მაქსიმალური ქულით. სქემაში აღწერილი შეფასების საერთო პრინციპისა და შინაარსის აღეკვადგურობის გათვალისწინებით ფასდება თითოეული აპლიკანტის ნაშრომი. იმისათვის, რომ დავალება სრულფასოვნად, ყველა კრიტერიუმის მიხედვით გასწორდეს, ის უნდა შეესაბამებოდეს მოცემულ საკითხს – დავალების პირობა სწორად უნდა იყოს გააზრებული, ამასთან, პასუხი არ უნდა წარმოადგენდეს დავალების პირობის პერიფრაზს.

ღია დავალების შეფასებისას ხშირად გამოიყენება შეფასების რუბრიკები. რუბრიკა შეფასების სქემის გზამკვლევეს წარმოადგენს. შეფასების რუბრიკა შეიძლება იყოს **ჰოლისტური (მთლიანი) და ანალიტიკური. ჰოლისტური რუბრიკა** ნამუშევარს აფასებს მთლიანობაში, თუ როგორ არის შესრულებული ნამუშევრები ზოგადად, ხოლო **ანალიტიკური რუბრიკა** – ცალკეულ კომპონენტებს. პროფესიული უნარების ტესტში ღია დავალებების შეფასებისას გამოიყენებულია როგორც ჰოლისტური, ასევე ანალიტიკური რუბრიკა.

შეფასების სქემა ჰოლისტური რუბრიკის სახით ასახავს ნებისმიერი ღია დავალების შეფასების ძირითად პრინციპს, ჰოლისტური რუბრიკის ნიმუში წარმოდგენილია №4 დანართში (გვ. 161)

პედაგოგთა ნამუშევრების თვისებრივი ანალიზის შედეგად გამოვლინილი ხარვეზების საილუსტრაციოდ ვთავაზობთ 2010 წლის მასწავლებელთა სასერტიფიკაციო გამოცდის ზოგიერთ ღიაბოლოიან დავალების პასუხების ნიმუშებს, თანდართული განმარტებებით. ნიმუშები აღებულია პროფესიული უნარების ტესტის I ვარიანტიდან.

დავალება №12

მაქსიმალური ქულა - 6

ისტორიის მასწავლებელმა მოსწავლეებს კლასგარეშე მასალა მისცა წასაკითხად და თითოეულს სთხოვა, ჩამოეწერა:

- (1) სამი მოვლენა/ფაქტი, რაც მოსწავლემ ყველაზე მნიშვნელოვნად მიიჩნია ამ მასალაში;
- (2) ორი საკითხი, რომლის შესახებაც მოსწავლეს სურს მეტი გაიგოს;
- (3) ერთი კითხვა, რომლის პასუხი მოსწავლემ მასალაში ვერ იპოვა და ის ბუნდოვანი დარჩა მისთვის.

აღწერეთ სწავლის მოცემული სტრატეგიის დადებითი ეფექტი. შეასრულეთ დავალება შემდეგი მითითებების მიხედვით:

- დაასახელეთ მოსწავლის ორი უნარი, რომელთა განვითარებასაც აღწერილი მეთოდი უწყობს ხელს. დაასაბუთეთ თქვენი პასუხი.
- ახსენით, როგორ ეხმარება მასწავლებელს ეს მეთოდი სასწავლო მიზნების მიღწევაში.

რას ვაფასებთ. მასწავლებლის პროფესიულ სტანდარტსა და ეროვნულ სასწავლო გეგმაში განსაკუთრებული ყურადღება ეთმობა მოსწავლეთა კოგნიტური უნარების განვითარებას. პედაგოგმა სასწავლო პროცესი ისე უნდა წარმართოს, რომ საგნობრივი ცოდნის გადაცემასთან, ერთად ხელი შეუწყოს სააზროვნო უნარის განვითარებას. ამისთვის აუცილებელია, პედაგოგი თავად კარგად იცნობდეს სააზროვნო პროცესების, სააზროვნო უნარების ბუნებას, ამ უნარების განვითარების ხელშეწყობისაკენ მიმართულ პრაქტიკულ სტრატეგიებს.

შეფასების კრიტერიუმები. ეს დავალება 6 ქულიანია. პლიკანტმა, დავალების პირობის შესაბამისად, ორ მითითებას უნდა უპასუხოს: (1) უნდა დაასახელოს ორი უნარი, რომელთა განვითარებასაც უწყობს ხელს სწავლების აღწერილი მეთოდი. ამასთან, დაასაბუთოს, საკუთარი პასუხი; (2) უნდა ახსნას, როგორ ეხმარება მასწავლებელს ეს მეთოდი სასწავლო მიზნების მიღწევაში.

I მითითება – მაქსიმალური ქულა 4.

მაქსიმალური ქულა იწერება იმ შემთხვევაში, თუ აპლიკანტის მიერ დავალების პირობა სწორად არის გააზრებული, დასახელებულია ორი ადეკვატური უნარი და ამასთან, დასაბუთებულია სწავლების აღნიშნული მეთოდის მნიშვნელობა თითოეული უნარის განვითარებისთვის

***შენიშვნა:** ჩვეულებრივ, ღია დავალებას შეიძლება რამდენიმე სწორი პასუხი ჰქონდეს. დავალებაში აღწერილმა სწავლების მეთოდმა შეიძლება ხელი შეუწყოს სხვადასხვა უნარის განვითარებას, შესაბამისად, დავალება მსჯელობის სხვადასხვა მიმართულებით წარმართვის საშუალებას იძლევა. ამ დავალების შეფასების სქემაში დეტალურადაა აღწერილი სხვადასხვა სააზროვნო უნარი (მაგ., ანალიტიკური, მეტა-კოგნიტური, კრიტიკული, წაკითხულის გააზრებისა და სხვ.), რომლის განვითარებასაც შეიძლება ხელი შეუწყოს სწავლების ამ მეთოდმა.*

შეფასების პრინციპი:

- 2 ქულა – ერთი ადეკვატურად დასახელებული უნარი შესაბამისი დასაბუთებით; 4 ქულა – ორი ადეკვატურად დასახელებული უნარი შესაბამისი დასაბუთებით;
- 2 ქულა – ადეკვატურად დასახელებული ორი უნარი დასაბუთების გარეშე; 1 ქულა – დასახელებულია ერთი უნარი, დასაბუთების გარეშე.

II მითითება – მაქსიმალური ქულა 2.

ეს მეთოდი პედაგოგს აწვდის დიაგნოსტიკური ტიპის ინფორმაციას, ეხმარება მასწავლებელს, მეტი გაიგოს მოსწავლეთა შესახებ, შეაფასოს რა ისწავლა მოსწავლემ ამ მასალის დამუშავებით და რა საკითხები დარჩა მისთვის ბუნდოვანი. შესაბამისად, მეთოდი შესაძლებლობას აძლევს პედაგოგს, დაგეგმოს სასწავლო პროცესი მოსწავლეთა საჭიროებებისა და ინტერესების გათვალისწინებით. მეთოდის გამოყენებამ, ასევე, შეიძლება ხელი შეუწყოს მოსწავლეთა ჩართულობისა და მოტივაციის ზრდას.

შეფასების პრინციპი:

- 2 ქულა – აპლიკანტის პასუხი სრულყოფილია, აღწერილია სწავლების ამ მეთოდის მნიშვნელობა სასწავლო მიზნების მიღწევაში და მსჯელობა დასაბუთებულია.
- 1 ქულა – მოცემულია ადეკვატური მოსაზრება, მაგრამ არ არის დასაბუთებული ან შესაბამისი არგუმენტებით გამყარებული, პასუხი სქემატურია.

სასერტიფიკაციო გამოცდების შედეგების ანალიზი ცხადყოფს, რომ ამ დავალების შესრულება პედაგოგთა დიდ ნაწილს გაუჭირდა. პასუხებში ჩანს, უნარების აღმნიშვნელი ტერმინოლოგიისა და, შესაბამისად, უნარების შესახებ ცოდნის უკმარისობა. უმეტეს შემთხვევაში აპლიკანტები ვერ ახერხებენ უნარის სახელდებასა და აღწერას, შესაბამისად, უჭირთ კონკრეტულ სიტუაციაში მისი ფუნქციის ჩვენებას. როგორც ჩანს, პედაგოგებს ამ მიმართულებით სჭირდებათ დამატებითი ტრენინგი და დამხმარე მეთოდოლოგიური მასალა.

ამ დავალების სპეციფიკისა და შეფასების პრინციპის უკეთ გასაგებად, დეტალურად განვიხილოთ მასწავლებელთა საგამოცლო ნაშრომის ორი ნიმუში.

ნიმუში № 1

12. .აქ სტყუერ ბლო უბყოი ანლიტიკური უნარ გვიარებო - მოხვლო მარო მლო აკვირბოი თოლო ვქოიზი. ინფორმაციო რესონსებო რაი ინფორმაციო, ითხოვოლო სკიანბი გოგოლოთ დ მოთხეპი/ხოეიზი ინფორმაციო ქაოეოიფი ვიჭეკა.
• კარ მოს, მოხვლო გვიკა რთოეკილო გეშობა - ქოლო? ააოეოოი სკიანბი, აპე მოდოი დოეოიი ინფორმაციო - სკოეკა - ბიებოი უნარო გვიარებოი უბყოი ბლო

აოიქოლო სტყუერო მინსტოქილო ებოიქო მოხვლო დოიეო დ სკიანბი რეოეოი, მარ. იებო ბოი აქ რე მოხვლო აკვირბოი სკოეოეოი, ბიებოი. მარ. ბეკო მოხვლო ინფორმაციო, სკოეოებო ვეო (ინფორმაციო) უკე დ ბიებოი რეოეოი გვიარებოი.

პასუხი შეფასებულია 6 ქულით.

განმარტება:

I მითითება. აპლიკანტის პასუხი პირველი მითითების შესაბამისად არის ჩამოყალიბებული, ის ასახელებს ორ უნარს (ანალიტიკური აზროვნებისა და კვლევა-ძიების) და ადეკვატურად ასაბუთებს საკუთარ მოსაზრებას. კერძოდ, აპლიკანტი მიუთითებს, რომ ამ მეთოდის გამოყენების დროს მოსწავლის მიერ განხორციელებული კოგნიტური აქტივობები მიმართულია ანალიტიკური აზროვნების განვითარებისკენ. ის, რომ მოსწავლე დამოუკიდებლად მოიპოვებს ინფორმაციას, უყალიბებს მას კვლევა-ძიების უნარს. აპლიკანტი სრულად პასუხობს კითხვას და, შესაბამისად, შეფასებულია მაქსიმალური 4 ქულით.

II მითითება. მეორე მითითებაზე აპლიკანტის პასუხი ასევე მაქსიმალური, ორი ქულით შეფასდა. პასუხი ამომწურავია, აპლიკანტი ხელავს მეთოდის არსებით მნიშვნელობას – იგი მიუთითებს ამ მეთოდის დიაგნოსტიკურ ხასიათზე და აღწერს, როგორ შეიძლება მისი ეფექტიანად გამოყენება კლასთან მუშაობის დროს.

ბიჟური შეხლოება

✦ *საამროვნო უნარებთან დაკავშირებული გერმინების არასწორად გამოყენება.*

✧ არასწორად, არაადეკვატურად გამოიყენება ამროვნებასთან დაკავშირებული გერმინები; საამროვნო უნარისაგან სრულიად განსხვავებული, სხვა კატეგორიის ფენომენი, მაგალითად, მოგივაცია, ჩართულობა, აქტიურობა, თვითშეფასება მასწავლებელთა პასუხებში ხშირად მოხსენიებულია, როგორც უნარი.

✧ აპლიკანტების პასუხში ხშირად სწავლების სტრატეგია („აღმოჩენებით სწავლა“) ან ადამიანის პიროვნული თვისებები მოსწავლეთა უნარადაა მიჩნეული.

შენიშვნა: მიუხედავად იმისა, რომ აპლიკანტები ვერ ახერხებენ უნარების სწორად სახელდებას, ხშირად ფუნქციურად სწორად აღწერდნენ მათ, მაგალითად: „სწავლების ეს სტრატეგია ეხმარება მოსწავლეს გეჟსტის გაგებაში“, ამ პასუხში არაფერია ნათქვამი წაკითხულის გააზრების უნარის შესახებ, თუმცა გეჟსტის გაგება, სწორედ წაკითხულის გააზრების უნარის კომპონენტია. შეფასების სქემის მიხედვით, მნიშვნელოვანია არა მუსტი გერმინოლოგიის გამოყენება, არამედ, ამ თუ იმ უნარის არსის, მისი ფუნქციის ცოდნა, შესაბამისად, ამგვარი პასუხი ფასდება, როგორც სწორი პასუხი.

✦ *პერიფრაზი.* დასახელებული უნარის განმარტების ან დასაბუთების ნაცვლად აპლიკანტები ხშირად იყენებდნენ დაფალების პირობის პერიფრაზს. მაგალითად: „მეთოდი ხელს უწყობს წაკითხულის გაგების უნარის განვითარებას, რადგან მოსწავლემ უნდა ჩამოწეროს სამი მოვლენა/ფაქტი, რომლებიც მან ყველაზე მნიშვნელოვნად მიიჩნია ამ მასალში“. მსგავსი პასუხის შემთხვევაში აპლიკანტი იღებს 1 ქულას უნარის სწორად დასახელების გამო, პერიფრაზი არ ითვლება

დასაბუთებად, შესაბამისად, დასაბუთების კომპონენტში ნაშრომი 0 ქულით ფასდება.

- ▼ **დავალების პირობის არასწორი გაგება.** ხშირად დავალების პირობის სამ პუნქტს (1. სამი მოვლენა/ფაქტი, რაც მოსწავლემ ყველაზე მნიშვნელოვნად მიიხნია ამ მასალაში; 2. ორი საკითხი, რომლის შესახებაც მოსწავლეს სურს, მეტი გაიგოს; 3. ერთი კითხვა, რომლის პასუხი მოსწავლემ მასალაში ვერ იპოვა და ის ბუნდოვანი დარჩა მისთვის.) პედაგოგები პასუხებში სათითაოდ შეუსაბამებდნენ რომელიმე უნარს. მაგალითად: „*პრობლემური საკითხის გამოყოფით მოსწავლეს უვითარდება ანალიზის უნარი*“, მეორე პუნქტით – „*მოტივაციის უნარი*“, მესამე პუნქტით – „*ძიების უნარი*“. ამგვარი პასუხი მიუთითებს, რომ აპლიკანტს გაუჭირდა პირობის გააზრება და დავალებაში მოცემული ინფორმაციის გამთლიანება, მისი კომპლექსურად გაანალიზება.
- ▼ **არგუმენტები და მაგალითები.** ხშირად აპლიკანტები სწორად ასახელებდნენ უნარებს, თუმცა ვერ ამყარებენ მსჯელობას შესაბამისი არგუმენტებითა და მაგალითებით. ზოგჯერ აპლიკანტის მიერ მოყვანილი არგუმენტები არ შეესაბამებოდა მათ მიერვე დასახელებულ უნარს. მაგალითად, აპლიკანტი მიუთითებს, რომ მეთოდი ავითარებს კრიტიკული აზროვნების უნარს, მაგრამ ამ მოსაზრების დასაბუთებლად მოყვანილი არგუმენტები შეესაბამება დამოუკიდებელი მუშაობს უნარს. ასეთ შემთხვევაში დასაბუთების ნაწილში იწერება 0 ქულა.
- ▼ **გამეორება.** დავალების კითხვა ორ მითითებას მოიცავს. მეორე მითითებაზე პასუხი ხშირად წარმოადგენდა პირველ მითითებაში გამოთქმული მოსაზრების გამეორებას. მაგალითად, „*სწავლების აღწერილი მეთოდი ეხმარება პედაგოგს, ხელი შეუწყოს მოსწავლის წაკითხულის გააზრებისა და დამოუკიდებლად მუშაობის უნარის განვითარებას (I მითითებაზე პასუხი). მასწავლებელს ეს მეთოდი ეხმარება სასწავლო მიზნების მიღწევაში, რადგან ავითარებს წაკითხულის გააზრებისა და დამოუკიდებლად სწავლის უნარს (მეორე მითითებაზე პასუხი)*“. ასეთ შემთხვევაში მეორე მითითებაზე პასუხი ფასდება 0 ქულით.

II მითითებაზე პასუხებში შედარებით იშვიათად იყო აღწერილი სასწავლო მიზნების მიღწევაში მეთოდის არსებითი ღირებულება – პედაგოგმა მოსწავლის შესახებ ამ მეთოდით მოპოვებული დიაგნოსტიკური ტიპის ინფორმაცია (რა იცის, რა უჭირს და რა აინტერესებს) ეფექტურად შეიძლება გამოიყენოს მოსწავლეთა ინდივიდუალური საჭიროების შესაბამისად სასწავლო პროცესის დაგეგმვაში. ამ მითითებაზე ყველაზე ტიპური პასუხი იყო მოტივაციის ამაღლების ხელშეწყობა.

დავალება №13

მაქსიმალური ქულა - 5

სწავლისა და სწავლების პროცესში აქტიურად იყენებენ ჯგუფური მუშაობის მეთოდს. ამ მეთოდის ეფექტიანობას ბევრი ფაქტორი განსაზღვრავს, მათ შორის, ფიზიკური გარემო. სურათზე გამოსახულია მერხების განლაგების სქემა, რომელიც, ჩვეულებრივ, გამოიყენება ჯგუფური მუშაობის დროს.



- ახსენით, რაგომ მოითხოვს ჯგუფური მუშაობის მეთოდის გამოყენება კლასში მერხების ამგვარ განლაგებას.
- დაასახელეთ კიდევ ერთი მნიშვნელოვანი პირობა/მოთხოვნა (ფიზიკური გარემოს მოწყობის გარდა), რომელიც უნდა დაიცვას პედაგოგმა ჯგუფური მუშაობის დაგეგმვის დროს. დაასახუთეთ თქვენი პასუხი.
- დაასახელეთ ჯგუფური მუშაობის ერთი დადებითი და ერთი უარყოფითი ეფექტი.

რას ვაფასებთ. უკანასკნელ წლებში სკოლებში ინტენსიურად ინერგება ინტერაქტიული სწავლების მეთოდები. მასწავლებლის პროფესიული სტანდარტი მასწავლებლისაგან მოითხოვს იმ კომპეტენციებისა და უნარების ფლობას, რომლებიც უზრუნველყოფს საგაკვეთილო პროცესში ინტერაქტიული მეთოდების ეფექტურ გამოყენებას.

ეს დავალება აფასებს, რამდენად ეფექტიანად შეუძლია პედაგოგს ინტერაქტიული სწავლების ერთ-ერთი მეთოდის, ჯგუფური მუშაობის გამოყენება. ამა თუ იმ მეთოდის ეფექტიანად გამოყენებისათვის მნიშვნელოვანია პედაგოგი ფლობდეს ინფორმაციას იმ ფაქტორების შესახებ, რომელთა გათვალისწინება აუცილებელია კონკრეტული მეთოდით მუშაობის

დაგეგმვისას, მნიშვნელოვანია, იცნობდეს იმ რისკებსა და პოზიტიურ ეფექტებს, რომლებიც უკავშირდება კონკრეტული მეთოდის გამოყენებას.

დავალების მაქსიმალური ჯამური ქულა არის 5.

I მითითება – მაქსიმალური ქულა 1. აპლიკანტს მოჰყავს ერთი არგუმენტი მაინც, რომლითაც შეიძლება აიხსნას ჯგუფური მუშაობისას კლასში მერხების ამგვარი განლაგების აუცილებლობა.

შეფასების სქემაში მოცემულია პასუხების ჩამონათვალი, რომლებიც შეიძლება სწორად მივიჩნიოთ. მაგალითად: *კლასში მერხების ამგვარი განლაგება საშუალებას აძლევს პედაგოგს, დაეყოს კლასი მცირე ჯგუფებად ისე, რომ მოსწავლეებს ჰქონდეთ ჯგუფის წევრებთან კომუნიკაციის შესაძლებლობა; თავად პედაგოგს საშუალებას აძლევს, გადაადგილდეს მერხებს შორის, პერიოდულად დააკვირდეს ცალკეული ჯგუფის მუშაობას და, საჭიროების შემთხვევაში, მისცეს მითითებები და ა.შ.*

შენიშვნა: შეფასების სქემის მიხედვით, სწორ პასუხად არ მიიჩნევა ის მსჯელობა, რომელიც ეხება ფოტოზე წარმოდგენილი მერხების განლაგების მხოლოდ აღწერას (მაგალითად: ამგვარი განლაგება მნიშვნელოვანია იმიტომ, რომ მოსწავლეები სხედან ერთმანეთის პირისპირ; მოსწავლეები უყურებენ ერთმანეთს და ა.შ.). აღნიშნული უნდა იყოს აუცილებლად თვისებრივი მახასიათებელი, და არა ის, რაც ფოტოზე აშკარად ჩანს.

II მითითება – მაქსიმალური ქულა 2.

2 ქულა – აპლიკანტი ასახელებს კიდევ ერთ პირობას, რომელიც უნდა გაითვალისწინოს მასწავლებელმა ჯგუფური მუშაობის დაგეგმვისას და ამასთან, ასაბუთებს, როგორ უწყობს ხელს დასახელებული პირობის გათვალისწინება ჯგუფური მუშაობის ეფექტიანობას.

1 ქულა – აპლიკანტი ასახელებს ჯგუფური მუშაობის ეფექტური წარმართვისათვის მნიშვნელოვან ერთ პირობას, მაგრამ პასუხი არ არის დასაბუთებული.

ცხადია, არსებობს არაერთი პირობა, რომელთა გათვალისწინებაც მნიშვნელოვანია ჯგუფური მუშაობის დაგეგმვისას. შეფასების სქემაში მოცემულია რამდენიმე პირობის აღწერა შესაბამისი დასაბუთებით. საილუსტრაციოდ მოვიყვანთ სწორი პასუხის ორ მაგალითს:

(1). პედაგოგმა ჯგუფური მუშაობისთვის განკუთვნილი თემის შერჩევის დროს უნდა გაითვალისწინოს მოსწავლეთა ცოდნის დონე ამ საკითხში.

დასაბუთება: ჯგუფური მუშაობის ეფექტურად წარმართვისათვის აუცილებელია მოსწავლეებს ჰქონდეთ პრობლემის გადაჭრისათვის საჭირო ძირითადი ცოდნა, რათა შეძლონ ამ ცოდნის გამოყენება პრობლემის გადასაჭრელად, ამ პრობლემასა და მასთან დაკავშირებულ გარემოებებზე მსჯელობა.

(2). ჯგუფური მუშაობისას მასწავლებელმა წინასწარ უნდა განსაზღვროს ჯგუფის თითოეული წევრის როლი.

დასაბუთება: პასიურობის თავიდან ასაცილებლად, მოსწავლეები წინასწარ უნდა გაეცნონ თავიანთ ფუნქციებს და მოვალეობებს; ამისათვის მასწავლებელმა თითოეულ მოსწავლეს უნდა მისცეს კონკრეტული დავალება და განსაზღვროს მათი როლი ჯგუფურ მუშაობაში.

III მითითება – მაქსიმალური ქულა 2.

2 ქულა – დასახელებულია ჯგუფური მუშაობის ერთი დადებითი და ერთი უარყოფითი ეფექტი.

1 ქულა – დასახელებულია ამ მეთოდის მხოლოდ დადებითი ან მხოლოდ უარყოფითი მხარე.

შენიშვნა: სწორ პასუხად არ მიიჩნევა ჯგუფური მუშაობის თანამდევო მოვლენები, რომლებიც არ ახდენს გავლენას მეთოდის ეფექტიანობაზე. შესაბამისად, ასეთი ფაქტორები არ შეიძლება მივიჩნიოთ მეთოდის უარყოფით მხარედ (მაგალითად: ჯგუფური მუშაობა იწვევს ხმაურს; ჯგუფური მუშაობისას მერხების გადაადგილება ქმნის ქაოსს და ა.შ.)

დავალების შეფასების პრინციპის უკეთ გასაგებად, გთავაზობთ აპლიკანტთა ნაშრომების რამდენიმე ნიმუშს.

ნიმუში №1

13. მეჩხვბის აზვანი განდიტებ განაჩიხობებს ჭყუის ჭყუის, ხერს ყწყომს მოსწავლეა ძიხის ჟიბუნიხეცის. მეჩხეს მხივ, ეხი ჭყუი მუშობისს ხერს ახ ყმენს მეჩხეს.

ჭყუყუი მუშობის დავებვისს მსწავლებელმა მოსწავლემან ეხარ ყფა ჭიბუნიხის ჭყვის წესებში, ხაა მოსწავლეა მუშობა იყოს იხაბიხებუელი და მოწესიხებუელი.

მეორის დავითი მხიხე ის, ხომ იგი ხერს ყწყომს მოსწავლემან სოციალური ყნახის განვიახებმს. გახე ამის გავველილი ხემა ყვხი სახარისი, საინფიხესი, ხაე მხეს ზავებვის მოცილავილის. იუხიოვრა მხიხე შეიძებ მივიჩიოა ის, ხომ სესი ან ნაყებე და ეიბუნიხებელი ზავებვისი ძნელე ეხავებან მუშობისს პიხესში. ამ მიზეზია ჭყუფში ხიხე და დიხი და აქციური მოსწავლემის ახი დიბიხებმს.

ნიმუში №2

13. მეჩხვბის აზვანი განდიტებ ხერს უწყომს იმაში, რომ მოსწავლესი წიან ეხომანეთის მხიხესში, უჩიბებთ თავიანთ ახეს, იხიჯებთ თანამშრომლებს ეხიიეხიგავებს, ეხიიეხიიეხიიისკებს.

აქვავიკემ ჭყუფიხი მუშობისს უფა გაითავადობის მოსწავლეთა ცოტის დონე ზისიხეს მათავის საინფიხესი და დანეკვადი სმუ შალ, ხაფან ვაი მხიჯებთ მოცილავის და თვითმუშავებს.

დავებითი: იხიჯებთ ჩითიეიობის ხაიხესში.

უაქცილთი: შეიძებთ დამერი აკვადებოიხი მოსწავლესი მხიხე მოსწავლე დამხეს ჩიფიშო, სათანადო ვეხ ჭყუისს მოწესში. აქ მოსწავლესი უფაიხეს ყვადიკებს.

კომენტარი

ზემთ წარმოდგენილ ნიმუშებში მოცემული მსჯელობები ჯგუფური მუშაობის განსხვავებულ ასპექტებს ეხება, შესაბამისად, არგუმენტებიც განსხვავებულია. მიუხედავად ამისა, ორივე მათგანი პასუხობს დავალებაში მოცემულ ყველა მითითებას და შესაბამისად შეფასებულია მაქსიმალური 5 ქულით.

I მითითება. ორივე აპლიკანტი სწორად განმარტავს მერხების სპეციფიკური განლაგების მნიშვნელობას ჯგუფურ მუშაობაში.

აპლიკანტს (ნიმუში №1) მოჰყავს ორი არგუმენტი: კომუნიკაციის პროცესის ხელშეწყობა და კომუნიკაციის ბარიერის შემცირება (ჯგუფები ფიზიკური დაშორების გამო „ერთმანეთს არ უშლიან ხელს“). მეორე აპლიკანტის ამრით (ნიმუში №2), კი ამგვარი განლაგება ჯგუფის შიგნით მოსწავლეთა თანამშრომლობას უწყობს ხელს. წარმოდგენილი არგუმენტები ადეკვატურია, შეესაბამება შეფასების სქემას, შესაბამისად, ორივე აპლიკანტი ამ კომპონენტში მაქსიმალურ 1 ქულას იმსახურებს.

**მიუხედავად იმისა, რომ პირველი აპლიკანტის პასუხში, დავალების მოთხოვნის მიუხედავად, დასახელებულია ორი ადეკვატური არგუმენტი, აპლიკანტი დამატებით ქულას არ იღებს.*

II მითითება. ამ მითითების მიხედვით, აპლიკანტმა უნდა დაასახელოს კიდევ ერთი პირობა (ფიზიკური გარემოს მოწყობის გარდა), რომელიც უნდა დაიცვას მასწავლებელმა ჯგუფური მუშაობის დაგეგმვისას. ორივე აპლიკანტი სრულყოფილად პასუხობს მეორე მითითებას – ასახელებს მნიშვნელოვან პირობას, რომელიც უზრუნველყოფს ჯგუფური მუშაობის ეფექტურობას და ადეკვატურად ასახულებს საკუთარ მოსაზრებას. №1 ნიმუშში აპლიკანტი გამოყოფს ქცევის წესების ერთობლივად შემუშავების აუცილებლობას, რათა გაადვილდეს მოსწავლეთა ქცევის მართვა. №2 ნიმუშში ხაზგასმულია ჯგუფური მუშაობის დაგეგმვისას მოსწავლეთა ცოდნის დონის გათვალისწინების მნიშვნელობა, ამასთან, პასუხი არგუმენტირებულია. ორივე პასუხი შეფასებულია 2 ქულით.

III მითითება

წარმოდგენილი ნიმუშების მიხედვით შეგვიძლია ვივარაუდოთ, რომ ორივე აპლიკანტს ესმის ჯგუფური მუშაობის სპეციფიკა, იცნობს მეთოდის პოზიტიურ და ნეგატიურ მხარეებს, რაც იმის წინაპირობაა, რომ პედაგოგები შეძლებენ მეთოდის პრაქტიკაში გამოყენებასა და ინტერაქციული გაკვეთილის ეფექტურად წარმართვას.

ორივე აპლიკანტის პასუხი ამომწურავია და იმსახურებს მაქსიმალურ შეფასებას – 2 ქულას.

ნიმუში №3

13. ასეთი ზეხვის განაცხადი, ბავშვებს ხელს უწყობს უფრო აჩქარო
ითანამშრომლობს. ჯგუფი უნდა შეიქმნას 4-5 მოსწ.
ჯგუფური მუშაობის დროს მასწავლებელი ჩილ დამკვირვებელი.
დადებითი მსახე ჩილ ის რომ მოსწავდეები იძენენ ახალ უნარ-ჩვევებს,
და სწავლობენ ეთიკური აზრის პრაქტიკულად.

კომენტარი

აპლიკანტის ნაშრომი შეფასებულია 3 ქულით, რადგან იგი არ პასუხობს
დავალებაში მოცემულ ყველა მითითებას (მეორე და მესამე მითითებების
პასუხი არ არის სრულყოფილი):

I მითითება. მერხების ფოტოზე მოცემული განლაგების უპირატესობას
აპლიკანტი მოსწავლეთა შორის თანამშრომლობის ხელშეწყობით ხსნის.
აპლიკანტის აზრით, კლასში მერხების ამგვარი დაჯგუფება ამარტივებს
მოსწავლეთა შორის კომუნიკაციას, პასუხი შეფასებულია 1 ქულით.

II მითითება. აპლიკანტის პასუხში აღნიშნულია, რომ ჯგუფური მუშაობის
დაგეგმვის დროს მასწავლებელმა უნდა გაითვალისწინოს ჯგუფებში შემავალ
მოსწავლეთა რაოდენობა, მაგრამ გამოთქმული მოსაზრება არ არის
დასაბუთებული ან რაიმე არგუმენტით გამყარებული. აპლიკანტს შეეძლო
თავისი პასუხის ახსნა, არგუმენტირება ამგვარად: *ჯგუფური მუშაობის
მეთოდის გამოყენება არ არის ეფექტიანი დიდ ჯგუფებში, რადგან ამ
შემთხვევაში ყველა მოსწავლეს არ ეძლევა საკუთარი მოსაზრების
გამოთქმისა და პროცესში აქტიურად ჩართვის საშუალება. მეორე ჯგუფში
ყველა წევრი მაქსიმალურად აქტიურია და მასწავლებელსაც აქვს პროცესის
კონტროლის საშუალება.* ვინაიდან ამ ნაშრომში არ არის არგუმენტირებული
აპლიკანტის მიერ გამოთქმული მოსაზრება, შეფასების სქემის მიხედვით, ეს
არასრულ პასუხად ითვლება და, შესაბამისად, მაქსიმალური ორი ქულის
ნაცვლად ფასდება ერთი ქულით.

III მითითება. აპლიკანტი ასახელებს ჯგუფური მუშაობის მხოლოდ დადებით მხარეს. შეფასების სქემის მიხედვით, აპლიკანტი, მხოლოდ პოზიტიური ან მხოლოდ ნეგატიური ფაქტორების დასახელების შემთხვევაში, იღებს 1 ქულას.

აპლიკანტის პასუხი არასრულია, თუმცა ჩანს, რომ მას გარკვეული წარმოდგენა აქვს ჯგუფური მუშაობის პრინციპებსა და მის სპეციფიკაზე. შესაბამისად, აპლიკანტის ჯამური ქულა შეადგენს 3-ს.

ტიპური შეცდომები

✚ *სურათის აღწერა.* აპლიკანტები ჯგუფური მუშაობის მეთოდის წარმატებით გამოყენებისათვის მერხების წარმოდგენილი განლაგების დადებითი ეფექტის ახსნის ნაცვლად შემოიფარგლებოდნენ მხოლოდ ტესტში მოცემული სურათის აღწერით. კერძოდ, მიუთითებდნენ, რომ მერხების ამგვარი განლაგებისას „მოსწავლეები სხედან ერთმანეთის პირისპირ; უყურებენ ერთმანეთს“. ამგვარი პასუხი მიუთითებს, რომ აპლიკანტს დავალების პირობა სრულყოფილად არა აქვს გააზრებული. პირობა მერხების განლაგების „ლოგიკის“ ახსნას, არგუმენტირებას მოითხოვს. ამასთან, პასუხი ერთგვარი „პერიფრაზია“, ფოკოზე მოცემული ინფორმაციის აღწერაა. როგორც უკვე აღვნიშნეთ, შეფასების სქემის მიხედვით, პერიფრაზსა და პირობის განმეორებაში ქულა არ იწერება.


✚ *ხმაური.* ჯგუფური მუშაობის უარყოფით მხარედ ძალიან ხშირად დასახელებული იყო ხმაური. ხმაური ჯგუფური მუშაობის თანამდევი პროცესია და იგი არ წარმოადგენს ამ მეთოდის არსებით უარყოფით მახასიათებელს. პირიქით, ჯგუფურ მუშაობასთან დაკავშირებულ ხმაურს ხშირად ლიგურაგურაში საქმიანი ხმაურის სახელით მოიხსენიებენ (ჯგუფური მუშაობის კონტექსტში ხმაური უფრო დადებითი, პოზიტიური ნიშნის ხაზგასმია, ვიდრე უარყოფითის). მიუხედავად იმისა, რომ ჯგუფური მუშაობა და დისკუსიური მეთოდები უკვე აქტიურად გამოიყენება ჩვენს სკოლებში, როგორც ჩანს,

ინერციით კვლავ განაგრძობს არსებობას სტერეოტიპი, რომ კარგია ის გაკვეთილი, რომელზეც მოსწავლეები ჩუმად სხედან. ალბათ ამის გამოა, რომ აპლიკანტები ხშირად ხმაურს მოიხსენიებდნენ, როგორც ჯგუფური მუშაობის ძირითად უარყოფით მახასიათებელს.

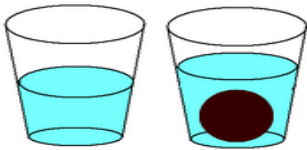
- ✦ *მეთოდის „არაუნივერსალურობა“:* მეთოდის უარყოფით მხარედ ხშირად დასახელებული იყო აგრეთვე ის ფაქტი, რომ მისი გამოყენება ყველა შემთხვევაში არ არის მიზანშეწონილი. გამომდინარე იქედან, რომ არ არსებობს სწავლების ერთი, უნივერსალური მეთოდი და სწავლების ყველა ხერხი და სტრატეგია მხოლოდ გარკვეულ შემთხვევაში არის ეფექტის მომგანი, ამგვარი მსჯელობაც არ შეიძლება ჩაითვალოს ჯგუფური მუშაობის უარყოფითი მხარის დამადასტურებელ არგუმენტად.

დაწყებითი კლასის მასწავლებელმა მოსწავლეებს უჩვენა წყლით თანაბრად სავსე ორი ერთნაირი ჭურჭელი და ჰკითხა:

„მითხარით, რომელ ჭურჭელში უფრო მეტი წყალი ასხია?“



მოსწავლეებმა უპასუხეს: „~~ორივე ჭიქაში წყლის თანაბარი რაოდენობაა.~~“ ამის შემდეგ, მასწავლებელმა ერთ-ერთ ჭიქაში მოსწავლეების თვალწინ რკინის ბურთულა ჩააგდო



და შეკითხვა გაიმეორა: – „~~რომელ ჭურჭელში უფრო მეტი წყალი ასხია?~~“

ერთ-ერთმა მოსწავლემ უპასუხა: „~~რომელშიც ბურთულა გდია.~~“

ახსენით, პიაჟეს თეორიის მიხედვით, რამ განაპირობა მოსწავლის ასეთი პასუხი. შეასრულეთ დავალება შემდეგი მითითებების მიხედვით:

- აღწერეთ, ბავშვის კოგნიტური (შემეცნებითი) განვითარების ის თავისებურება, რომელმაც განაპირობა მოსწავლის ამგვარი პასუხი. მიუთითეთ ფაქტორი/ ფაქტორები, რომლებიც, ჩვეულებრივ, იწვევენ ამგვარ შეცდომებს.

**იმ შემთხვევაში, თუ პიაჟეს თეორიას არ იცნობთ, ან გიჭირთ მისი ამ კონკეტუსგში გამოყენება, შეასრულეთ დავალება საკუთარ პედაგოგიურ გამოცდილებაზე დაყრდნობით.*

რას ვაფასებთ. მასწავლებლის პროფესიული სტანდარტით პედაგოგს მოეთხოვება სწავლებისა და განვითარების თეორიების ცოდნა, პედაგოგმა უნდა შეძლოს მოსწავლის ასაკობრივი და კოგნიტური განვითარების თავისებურებების გათვალისწინებით სწავლების პროცესის ეფექტურად დაგეგმვა. ეს დავალება აპლიკანტისაგან მოითხოვს პიაჟეს თეორიაზე დაყრდნობით პირობაში აღწერილი სიგუაცის გაანალიზებას, ის თეორიის უფრო ღრმა ცოდნას მოითხოვს, ვიდრე განვითარების თეორიების სუბტესტში შესული სხვა დავალებები. ჩვეულებრივ, თეორია ყალიბდება პრაქტიკული გამოცდილების შედეგად დაგროვილი ცოდნის ანალიზისა და სისტემატიზაციის საფუძველზე. ამიტომ განვითარების თეორიის სუბტესტის რამდენიმე დავალებაში, მათ შორის ამ დავალებაში, ჩვენ პედაგოგებს

მივეცი საშუალება, საკუთარ პედაგოგიურ გამოცდილებაზე დაყრდნობით ეპასუხათ კითხვისათვის.

დავალების შეკითხვა ორ მითითებას მოიცავს: (1) აპლიკანტმა უნდა აღწეროს ბავშვის შემეცნებითი განვითარების ის თავისებურება/თავისებურებები, რომელმაც განაპირობა მოსწავლის მიერ ცდის შედეგების არასწორი ინტერპრეტაცია და (2) მიუთითოს ის ფაქტორები, რომლებიც, ჩვეულებრივ, ასეთ შეცდომებს განაპირობებს.

მოცემულ სიტუაციაზე მსჯელობისას აპლიკანტმა შეიძლება პიაჟეს თეორიაში წარმოდგენილი ბავშვის კოგნიტური განვითარების სხვადასხვა კანონზომიერება გამოიყენოს. მაგალითად: (1) *ბავშვს ამ სტადიაზე ჯერ არ გააჩნია შექცევადი ოპერაციების წარმოების უნარი და ამიტომ არ შეუძლია ობიექტების თვისებების „შენახვა“, კონსერვაცია. ამ კონკრეტულ მაგალითში კონსერვაცია ნიშნავს იმის გაგებას, რომ წყლის რაოდენობა არ იცვლება გარეგნული ცვლილებების მიუხედავად.* (2) *ამ ეტაპზე მყოფ ბავშვს გარემოს მხოლოდ ერთი ცალკეული ასპექტის შემეცნება შეუძლია (მას არ შეუძლია ერთდროულად ორ ნიშანს შორის მიმართების დამყარება). ის სავნის, პრობლემის მხოლოდ ერთ მხარეზე, ერთ თვისებაზეა „ცენტრირებული“. ამიტომაც, რომ მას შეუძლია მხოლოდ იმის გაგება, რომ ერთ ჭურჭელში წყლის დონემ აიწია, მეორე ასპექტს კი (ერთ ჭურჭელში ბურთულაა ჩაგდებული), ბავშვი ყურადღებას არ აქცევს და გარეგნულ ცვლილებას ვერ უკავშირებს.* (3) *ამ ეტაპზე ბავშვს არ შეუძლია უკუქმედების წარმოება, ანუ იმის გაგება, რომ ბურთულის ამოღებით წყლის დონე ისევ გათანაბრდება. პიაჟეს მიხედვით, რადგანაც ბავშვს ჯერ არ გააჩნია გონებრივი, შექცევადი ოპერაციების წარმოების უნარი, ის ვერ ახერხებს მოვლენის მუდმივობისა და შექცევადობის გაგებას. იგივე პრობლემა შეიძლება განვითარების სტადიათა და მისი მახასიათებლებით, ან ასიმბლაცია-აკომოდაციის პრინციპის გამოყენებით აიხსნას.*

როგორც ვხედავთ, აპლიკანტების პასუხები შესაძლოა ეხებოდეს ბავშვის განვითარების განსხვავებულ ასპექტებს, მაგრამ იყოს ადეკვატური და სწორად გაანალიზებული პიაჟეს კოგნიტური განვითარების თეორიის კონტექსტში.

დავალების მაქსიმალური ქულაა 3.

შეფასების პრინციპი:

3 ქულა – აპლიკანტი პიაჟეს თეორიაზე დაყრდნობით აანალიზებს დავალებაში დასმულ პრობლემას, ადეკვატურად იყენებს თეორიის ძირითად ცნებებს, აღწერს ბავშვის კოგნიტური განვითარების იმ თავისებურებას, რომელიც განაპირობებს მოსწავლის მცდარ პასუხს.

2 ქულა – დავალებაში დასმული პრობლემის ასახსნელად ადეკვატურად არის გამოყენებული ჟ. პიაჟეს თეორია, მაგრამ პასუხი ზოგადია. მაგალითად, აპლიკანტი ასახელებს განვითარების სტადიას და მისთვის დამახასიათებელ ამროვნების თავისებურებებს, მაგრამ განმარტება სქემატური ან არასრულია; ასევე ორი ქულით ფასდება ისეთი პასუხი, რომელიც ადეკვატურად და ამომწურავად პასუხობს ერთ მითითებას, მაგრამ არ პასუხობს ან ძალიან ზოგადად პასუხობს მეორე მითითებას.

1 ქულა – (1). პასუხი მკაფიოდ არაა ჩამოყალიბებული, არ პასუხობს ყველა მითითებას. აპლიკანტი იყენებს ტერმინოლოგიას პიაჟეს თეორიიდან, მაგრამ არ ჩანს, რომ გააზრებული აქვს მისი მნიშვნელობა. (2). პასუხი ეყრდნობა პიაჟეს თეორიას, პასუხი ადეკვატურია, თუმცა დაშვებულია ფაქტობრივი შეცდომაც. (3) აპლიკანტი საკუთარ პედაგოგიურ გამოცდილებაზე დაყრდნობით ადეკვატურად აანალიზებს დავალებაში დასმულ პრობლემას, ასახელებს ფაქტორებს, რომლებიც ჩვეულებრივ იწვევს ამ ტიპის შეცდომებს.

0 ქულა – პასუხი ბუნდოვანია და/ან არ პასუხობს დავალების პირობას. პირობაში მოცემული ინფორმაცია მეორდება კომენტარისა და ინტერპრეტაციის გარეშე – პასუხი ფაქტობრივად დავალების პირობის პერიფრაზია.

გთავაზობთ რამდენიმე ნიმუშის განხილვას.

ნიმუში №1

25. პიაჟე იუოიი შიხევი ბავშვი იმყოფებ პრეოპერაციულ სტადიაზე. პიაჟე იუოიი შიხევი, 7 წლამდე ბავშვებ კონკრეტული ობიექტების შესახებ ანალიზი და რაციონი გამოქმნა ჭეხ-ჭეხობით არ შეუძლია. მოხუცი ამ გაჩნდა რიან/ჯიხილი, შექცევადობისა და იგივეობის მუხასოლი დავისებულება (თუხეობის) გაჩნდით იხი. ჰუიყიის ჩადების შემდეგ ხუიი ღონებ ეხე ჩიქაში შესაჩნევიდ აინია-ამიქომ, ბავშვი სვიბი ივალ-საბიოებრი ევექტია გაჩნევიდა, მინ ჭეხ არ იქოს, ხომ სენი ჩადებებ ხიხი ხოლონებ ახ ზეხვად, ანუ იგივე

კომენტარი

აპლიკანგის ნაშრომი მაქსიმალური – 3 ქულით შეფასდა, პასუხი სრულია და არგუმენტირებული, პასუხობს ყველა მითითებას: აპლიკანგი ასახელებს განვითარების სტადიას „პიაჟეს თეორიის მიხედვით, ბავშვი იმყოფება პრეოპერაციულ სტადიაზე“. ასევე იმ ფაქტორს, რასაც შეეძლო გავლენა მოეხდინა ბავშვის პასუხზე „7 წლამდე ბავშვებს კონკრეტული ობიექტების შესახებ ანალიზი და დასკვნის გამოგანა ჯერ-ჯერობით არ შეუძლიათ“. გარდა ამისა, აღწერილია განვითარების ამ სტადიაზე მყოფი ბავშვის ამროვნების თავისებურებები, რომლებიც ბავშვის მიერ დაშვებულ შეცდომას უღევს საფუძვლად. მოსწავლეს არ გააჩნია „გრანსფორმაციის, შექცევადობისა და იგივეობის ოპერაციულ თავისებურებათა (ოპერაციების) გააზრების უნარი“.

ამავე დროს, პასუხში განმარტებულია კონსერვაციის პრინციპი და ის ფაქტი, რომ პრეოპერაციულ სტადიაზე ბავშვი ჯერ კიდევ ვერ წვდება ამ პრინციპს და პრობლემას თვალსაჩინო ხაგის საფუძველზე წყვეტს: „ბურთულის ჩადების შემდეგ წყლის ღონემ ერთ ჭიქაში შესამჩნევად აიწია – ამიტომ, ბავშვმა საკითხი თვალსაჩინოების ევექტით გადაწყვიტა. მან ჯერ არ იცის, რომ სავნის ჩადებამ სითხის რაოდენობა არ შეცვალა, ანუ იგივეა“.

აპლიკანგის პასუხში ჩანს პიაჟეს თეორიის გააზრებული ცოდნა. შესაბამისად, ნაშრომი შეფასებულია მაქსიმალური ქულით.

ნომერი №2

25. ანუ ჩემი პასუხები ყველა სიტუაციაზე უკეთესი.
უფრო ის ვერსიები (ერთი პირი და ვინა, 9-2 ცხელი, ცხელი)
ერთი და ორი პირად ნუთი ის.
მწველი პირად ვისა: ხოჯა ვი ნუთა?
თი მსხინი - პირად.
25 ის რა უკეთესი სიტუაციაზე უკეთესი.

აპლიკანტის პასუხი შეფასდა 0 ქულით, რადგანაც ძალიან ზოგადია და არ პასუხობს დავალების არც ერთ მითითებას. პირველი ფრაზა ადეკვატური მსჯელობით იწყება: „დაწყებით კლასებში მოსწავლეებს უჭირთ რაოდენობრივი შეფასება“, მაგრამ რატომ ვერ ახერხებს რაოდენობრივ შეფასებას დაწყებითი კლასის მოსწავლე, პასუხში მოცემული არ არის. პასუხი დადებითად რომ შეფასდეს, უნდა შეესაბამებოდეს დავალებაში მოცემულ საკითხს, პირობა სწორად უნდა იყოს გააზრებული, ამ შემთხვევაში აპლიკანტს მოჰყავს პიაჟეს ცნობილი მაგალითი რაოდენობის შენახვაზე, ახსნა-განმარტებისა და კომენტარის გარეშე: „მაგალითად ორ ჭურჭელში (ერთი მაღალი და ვიწრო, მეორე დაბალი, ვანიერი) ერთი და ომავე მოცულობის წყალი ასხია. მოსწავლეებს მიეცეთ კითხვა: რომელში მეტი წყალია? ისინი პასუხობენ – მაღალში“. აპლიკანტი მოყვანილ მაგალითს ლოგიკურად არ უკავშირებს დავალებაში დასმულ პრობლემას, უპასუხოდ გოვებს შეკითხვას. აპლიკანტი აღწერს მხოლოდ იმას, თუ რა უჭირს დაწყებითი კლასის მოსწავლეს, მაგრამ ვერ განმარტავს, რატომ უჭირს, რა განაპირობებს ამ ვითარებას.

დავალება №15 („საქალაქი“)

სიმულაციური დავალება „საქალაქი“ განსხვავებული ფორმაგისაა და რეალური სიტუაციის მოდელირებას ეფუძნება. დავალების პირობა სხვადასხვა სახის ინფორმაციას მოიცავს და აპლიკანგისაგან მოითხოვს: (1) სიტუაციის კომპლექსურ შეფასებასა და პრობლემის იდენტიფიკაციას; (2) პრობლემის/პრობლემების მოსაგვარებლად ეფექტური აქტივობების დაგეგმვას. ეს დავალება ღია დავალებების ტიპს მიეკუთვნება, შეიძლება ჩავთვალოთ, რომ ეს რამდენიმე ღია დავალების ერთობლიობაა, რადგან თითოეული საკითხი, რომელიც დავალებაშია დასმული, შეიძლება დამოუკიდებელ პრობლემადაც იქნეს განხილული. თუმცა, სიმულაციური დავალების მთავარი სპეციფიკა იმაში მდგომარეობს, რომ აპლიკანგის წინაშე წამოჭრილი პრობლემები ერთიან კონტექსტშია წარმოდგენილი. ეს დავალება შესაძლებლობას ქმნის შეფასდეს, როგორ წყვეტს პედაგოგი მის წინაშე კომპლექსურად წამოჭრილ პედაგოგიური საქმიანობისათვის ტიპურ პრობლემებს, რა გზებს ირჩევს მათ დასაძლევად.

2010 წლის სასერტიფიკაციო ტესტში წარმოდგენილი სიმულაციური დავალება „საქალაქი“ (დავალება №15) ექვსი დოკუმენტისაგან შედგება. დოკუმენტების გაცნობისა და გაანალიზების შემდეგ მასწავლებლის წინაშე იკვეთება ხუთი განსხვავებული ტიპის პრობლემა. მან უნდა გაანალიზოს პრობლემები და დასახოს მათი დაძლევის კონკრეტული გზები. ამ დავალების მაქსიმალური ჯამური ქულაა 20.

პასუხების ფურცელზე სპეციალურად არის გამოყოფილი არე თითოეული განსახილველი საკითხისათვის. აპლიკანგმა უნდა გაანალიზოს პრობლემის გამომწვევი მიზეზები და მისი შესაძლო უარყოფითი შედეგები, აღწეროს პრობლემის გადაჭრის კონკრეტული გზა და მისი შესაძლო დადებითი ეფექტი. **თითოეულ პრობლემასთან დაკავშირებული მსჯელობა ფასდება მაქსიმუმ 4 ქულით.**

მაქსიმალური ქულით ფასდება პასუხი, რომელიც ადეკვატური, სრულყოფილი და არგუმენტირებულია *(იდენტიფიცირებულია პრობლემა, ადეკვატურადაა გაანალიზებული პრობლემის გამომწვევი მიზეზები და მისი შესაძლო უარყოფითი შედეგები, შემოთავაზებულია პრობლემის გადაჭრის*

კონკრეტული გზა და მისი დადებითი ეფექტი). სასერტიფიკაციო გამოცდების შედეგების ანალიზმა ცხადყო, რომ ამ დავალების შესრულებისას აპლიკანტები არ პასუხობდნენ ყველა მითითებას.

დავალება 15-ის შეფასების პრინციპი:

დავალების შეკითხვაში მოცემულია ორი მითითება. პასუხი თითოეულზე ფასდება 2 ქულით: (1) პრობლემის განსაზღვრა და ანალიზი; (2) პრობლემის დაძლევის გზების აღწერა და დასაბუთება. აპლიკანტის პასუხში მოცემული თითოეული პრობლემის ანალიზი და დაძლევის გზა ფასდება მაქსიმუმ 4 ქულით.

I მითითება. პრობლემის განსაზღვრა და ანალიზი – მაქსიმალური ქულა 2:

- პრობლემის ამოცნობა, იდენტიფიცირება და მისი შესაძლო გამომწვევი მიზეზების დასახელება – 1 ქულა;
- იმ შესაძლო ნეგატიური შედეგების დასახელება, რომლებიც შეიძლება მოჰყვეს პრობლემას – 1 ქულა.

II მითითება. პრობლემის დაძლევის გზების აღწერა და დასაბუთება – მაქსიმალური ქულა 2:

- პრობლემის დაძლევის კონკრეტული გზის აღწერა – აპლიკანტმა უნდა აღწეროს პედაგოგის კონკრეტული აქტივობა, რომელიც მოაგვარებდა განსაზღვრულ პრობლემას, ან შეამცირებდა მის უარყოფით ეფექტს – 1 ქულა;
- იმ დადებითი ეფექტის დასახელება, რაც სავარაუდოდ მოჰყვება აპლიკანტის მიერ შემოთავაზებული პრობლემის დაძლევის გზას – 1 ქულა.

დავალებაში შემავალი თითოეული პრობლემა ერთი და იმავე პრინციპით ფასდება, ამიგომ განვიხილავთ მხოლოდ ორ მათგანს: ვაჟა წიკლაურისა (დავალება 15.1) და რაგი რაგიანის პრობლემა (დავალება 15.3).

** მოვიერთ შემთხვევაში ერთი პრობლემის შესახებ ინფორმაცია მოცემულია ორ ან მეტ დოკუმენტში (მაგალითად, ვაჟა წიკლაურის პრობლემა – დოკუმენტი 1 და დოკუმენტი 3; რაგი რაგიანის პრობლემა – დოკუმენტი 1 და დოკუმენტი 2).*

დავალება 15.1 - ვაჟა წიკლაურის პრობლემა

დოკუმენტი 6. ვაჟა წიკლაურის დედის წერილი.

ბატონო დემეტრე,

მოგმართავთ ვაჟა წიკლაურის მშობელი. პირველ რიგში მადლობელი ვარ ვაჟას მიმართ თქვენი გულისხმიერებისათვის. თქვენ მისი საყვარელი მასწავლებელი ხართ – ძალიან გენდობათ და დიდ პატივს გცემთ. ისტორიისადმი განსაკუთრებული ინტერესი თქვენ გაუღვივეთ. სერიოზულად ემზადება ოლიმპიადისთვის, პირველ რიგში, თქვენი იმელების გამართლება უნდა.

ახლა ვაჟას სწავლაზე მეტად სხვა საკითხი მანუხებს – ვაჭყობ, მონყენილია, კლასელებთან ურთიერთობა ვერ დაამყარა, არავისთან მეგობრობს. რამდენჯერმე შევთავაზეთ კლასელები მოეყვანა სახლში, მაგრამ თავს იკავებს. როგორც ჩანს, ბავშვები თავს არიდებენ მასთან ურთიერთობას. როცა ამ სკოლაში გადმოვიყვანე, ჩემი ძირითადი მიზანი იყო, ვაჟას თანატოლებთან ურთიერთობა ჰქონოდა და მეგობრები შეეძინა. თვითონაც დიდი მოლოდინი ჰქონდა. ვნერვიულობ, ასე რომ არ გამოვიდა. იქნებ მიაქროთ ყურადღება.

კიდევ ერთხელ დიდი მადლობა უკვლავრისთვის.

პატივისცემით,

ელენე წიკლაური

დოკუმენტი 1. დემეტრე მინდიაშვილის წერილი თქვენთვის

მე-8^ა კლასი რთულ კლასად ითვლება, მოსწავლეთა მიღწევები არც ისე მაღალია, თუმცა მათთან მუშაობა მაინც საინტერესოა. ამ კლასში განსაკუთრებულ ყურადღებას ვაჟა წიკლაური საჭიროებს, რომელსაც ბავშვთა ცერებრული დამბლის დიაგნოზი აქვს – უჭირს გადაადგილება, აქვს ხარვეზები მეტყველებაში, მაგრამ გონებრივად კარგად განვითარებულია. მას უყვარს ისტორია და ერთ-ერთი ყველაზე ნაკითხი ბიჭია კლასში.

რას ვაფასებთ. დავალება აფასებს, რამდენად კარგად ესმის პედაგოგს ინკლუზიური განათლების არსი. დავალების მიხედვით, შეზღუდული შესაძლებლობების მქონე მოსწავლის მშობელი მიმართავს მასწავლებელს თხოვნით, დაეხმაროს მის შვილს კლასთან ინტეგრაციაში, რადგან ბავშვს თანაკლასელებთან ურთიერთობის პრობლემა აქვს, არ ჰყავს მეგობრები და კლასიც, როგორც ჩანს, თავს არიდებს მასთან კონტაქტს.

განათლების მიღება ყველა ბავშვის ფუნდამენტური უფლებაა, არიან ბავშვები რომლებიც ფიზიკური, ინტელექტუალური, ემოციური თუ სხვა სახის პრობლემების გამო განიცდიან სწავლასთან დაკავშირებულ სირთულეებს. ინკლუზიური განათლება მიზნად ისახავს განსხვავებული შესაძლებლობის მქონე მოსწავლეთა აქტიურ ჩართვას სასწავლო პროცესში, რაც არა მხოლოდ მათი უნარებისა და შესაძლებლობების მაქსიმალურ გამოვლენას, არამედ მათ სამოგადობასთან ინტეგრაციასა და ადაპტაციასაც უწყობს ხელს. სწავლებისადმი ეს მიდგომა პოზიტიურ გავლენას ახდენს დანარჩენ მოსწავლეებზეც. შედეგად ისინი უფრო ჰუმანური და ტოლერანტული ხდებიან თანატოლთა მიმართ; უვითარდებათ სხვებზე მრუნვისა და მათ მიმართ თანაგრძნობის უნარი.

ინკლუზიური პროგრამის წარმატებით განხორციელებაში მასწავლებელს განსაკუთრებული როლი ენიჭება – მან უნდა მოამზადოს კლასი სპეციალური საგანმანათლებლო საჭიროების მქონე მოსწავლის მისაღებად, უნდა განავითაროს მოსწავლეებში ტოლერანტობის გრძნობა და ხელი შეუწყოს ახალი მოსწავლის კლასთან ინტეგრაციის პროცესს. ამდენად მნიშვნელოვანია, რომ თანამედროვე მასწავლებელს ჰქონდეს შესაბამისი ცოდნა და უნარები, აცნობიერებდეს ინკლუზიური განათლების არსს და მზად იყოს იმისათვის, რომ ყველა მოსწავლეს შეუქმნას კლასში კომფორტული და ამასთან მაქსიმალურად ადაპტირებული სასწავლო გარემო, რათა თითოეულმა მათგანმა შეძლოს ეროვნული სასწავლო გეგმით მისთვის განსაზღვრული მიზნების მიღწევა.

ეს დავალეა აფასებს, შეუძლია თუ არა პედაგოგს, გააანალიზოს სპეციალური საგანმანათლებლო საჭიროების მქონე მოსწავლის კლასთან ინტეგრაციის პრობლემები და მათ გადასაჭრელად ქმედითი გზები დასახოს.

Եզրային խնդիր №1

Ե.1 Յոյս Բոլորի շարժիչ ուժի արդյունքում շարժվող մարմինը, որի շարժումը նկատարարվում է շարժվող համակարգում, ընդհանուր առմամբ կարող է շարժվել շարժվող համակարգի նկատմամբ, որի համակարգում շարժվող մարմինը շարժվում է շարժվող համակարգի նկատմամբ:

Մասնավորապես, եթե մարմինը շարժվում է շարժվող համակարգում, ապա շարժումը կարող է լինել շարժվող համակարգի նկատմամբ, որի համակարգում շարժվող մարմինը շարժվում է շարժվող համակարգի նկատմամբ:

Սա կարող է լինել շարժվող համակարգի նկատմամբ, որի համակարգում շարժվող մարմինը շարժվում է շարժվող համակարգի նկատմամբ:

Եզրային խնդիր №2

Ե.1 Յոյս Բոլորի շարժիչ ուժի արդյունքում շարժվող մարմինը, որի շարժումը նկատարարվում է շարժվող համակարգում, ընդհանուր առմամբ կարող է շարժվել շարժվող համակարգի նկատմամբ, որի համակարգում շարժվող մարմինը շարժվում է շարժվող համակարգի նկատմամբ:

Մասնավորապես, եթե մարմինը շարժվում է շարժվող համակարգում, ապա շարժումը կարող է լինել շարժվող համակարգի նկատմամբ, որի համակարգում շարժվող մարմինը շարժվում է շարժվող համակարգի նկատմամբ:

Սա կարող է լինել շարժվող համակարգի նկատմամբ, որի համակարգում շարժվող մարմինը շարժվում է շարժվող համակարգի նկատմամբ:

კომენტარი

ორივე ნიმუშში წარმოდგენილი პასუხი შეფასებულია მაქსიმალური ქულით – 4, ორივე აპლიკანტი პასუხობს ყველა მითითებას. აპლიკანტები გვთავაზობენ სიგუაციის აღეკვადურ, თუმცა განსხვავებულ ხედვას, აღწერენ პრობლემის შესაძლო მიზეზებსა და პოტენციურ ნეგატიურ შედეგებს.

I მითითება პრობლემის განსაზღვრა და ანალიზი. აპლიკანტი (ნიმუში 1) პრობლემის მიზეზად მიიჩნევს იმ ფაქტს, რომ შემლუღული შესაძლებლობების მქონე მოსწავლეს არ აღმოაჩნდა სათანადოდ განვითარებული სოციალური უნარები ახალ გარემოში ადაპტაციისათვის. აპლიკანტი პრობლემის ანალიზისას აქცენტს მოსწავლის **პიროვნულ თავისებურებაზე**, სოციალური უნარების განვითარებაზე აკეთებს. მეორე აპლიკანტი (ნიმუში 2) პრობლემის მიზეზად ასახელებს **სოციალურ გარემოს** – პედაგოგთა და თანაკლასელთა მოუმზადებლობას განსხვავებული შესაძლებლობის მქონე მოსწავლესთან ურთიერთობისათვის. თუმცა, ორივე შემთხვევაში შესაძლო ნეგატიურ შედეგად მიჩნეულია მოსწავლის დემოტივაცია და სამოგადოებისაგან გარიყვა. პასუხებიდან ჩანს, რომ სწორადაა გააზრებული ინკლუზიური განათლების არსი, აღეკვადურადაა შეფასებული მასში როგორც პიროვნული, ისე სოციალური ფაქტორების მნიშვნელობა. შესაბამისად, მათი ნაშრომები შეფასებულია მაქსიმალური 2 ქულით.

II მითითება: დაძლევის გზების აღწერა და დასაბუთება. თითოეულმა აპლიკანტმა მათ მიერ დასახელებული პრობლემებისა და გამომწვევი მიზეზის შესაბამისად დასახა გადაჭრის აღეკვადური გზა. ნიმუში №1. – აპლიკანტი მიიჩნევს, რომ მნიშვნელოვანია მოსწავლის სოციალური უნარების განვითარება და შესაბამისად ირჩევს პრობლემის გადაჭრის სათანადო სტრატეგიებს. ნიმუში №2 – აპლიკანტი გვთავაზობს აქტივობებს, რომლებიც მიზნად ისახავს სასკოლო სამოგადოების გათვითცნობიერებას ინკლუზიური განათლების არსში. აპლიკანტს ესმის ინკლუზიური განათლების არსი და მისი მნიშვნელობა, ასევე, ხედავს მასწავლებლის როლს სამოგადოებრივი აზრის ფორმირების პროცესში. შესაბამისად, II კომპონენტში ორივე აპლიკანტის პასუხი შეფასებულია მაქსიმალური 2 ქულით.

ნიმუში №3

ნ.1 ვაჟა წიკლაური . მ. მ. ინჯოყზიური პინჯი . აქმ პეყვეშქმ სიკეზი .
ეკეკეუ ჯეკეძონ ქიკეძონ აქმ ვაჟკე .
პოსეკეკეუ ვეკეძონ , იონ მ. სიკე სიკეკეკეუ ნიკეკე . ვა . სიკეკე . სიკეკეკეკე .
სიკეკეკე ვეკეკე სიკეკეკე პინჯიკე . სიკეკეკე . სიკე სიკეკეკეკე . სიკეკე
პეკეკეკე . სიკეკეკეკე . სიკეკეკეკე . სიკეკეკეკე . სიკეკეკეკე .
სიკეკეკეკე . სიკეკეკეკე . სიკეკეკეკე . სიკეკეკეკე . სიკეკეკეკე .
სიკეკეკეკე . სიკეკეკეკე . სიკეკეკეკე . სიკეკეკეკე . სიკეკეკეკე .
სიკეკეკეკე . სიკეკეკეკე . სიკეკეკეკე . სიკეკეკეკე . სიკეკეკეკე .

კომენტარი

წარმოდგენილი ნიმუში ჯამში 2 ქულით შეფასდა.

I მითითება. პრობლემის განსაზღვრა და ანალიზი. როგორც ნიმუშიდან ვხედავთ, პრობლემის იდენტიფიცირებისა და ანალიზის ნაცვლად, აპლიკანტმა მხოლოდ გაიმეორა დავალების პირობაში მოცემული ინფორმაცია; არ არის მითითებული პრობლემის გამომწვევი შესაძლო მიზეზები და ის ნეგატიური შედეგები, რომლებიც აღნიშნულ პრობლემას შეიძლება მოჰყვეს. აპლიკანტის პასუხი არის ერთ-ერთი ყველაზე ხშირად დაშვებული შეცდომის ტიპური ნიმუში, როცა იგნორირებულია დავალების მითითება. მითითება მოითხოვს პრობლემის იდენტიფიცირებას, მისი შესაძლო გამომწვევი მიზეზების დასახელებასა და ამასთან, იმ შესაძლო ნეგატიური შედეგების დასახელებას, რომლებიც შეიძლება მოჰყვეს პრობლემას. შესაბამისად, ამ კომპონენტში აპლიკანტის პასუხი შეფასებულია 0 ქულით.

II მითითება. დაძლევის გზების აღწერა და დასაბუთება:

პასუხში წარმოდგენილია პრობლემის დაძლევის კონკრეტული სტრატეგია – მოსწავლის სოციალური ადაპტაციის ხელშეწყობა – კლასთან საუბარი ინკლუზიური განათლების არსზე და სხვა მოსწავლეთა შორის თანამშრომლობის ხელშეწყობის შესახებ. აპლიკანტი, ასევე, ასახელებს ამ სტრატეგიის მოსალოდნელ პოზიტიურ შედეგს – ვაჟას და მისი კლასელების

დაახლოება/დამეგობრება. შესაბამისად, II კომპონენტში პასუხი იმსახურებს მაქსიმალურ – ორ ქულას.

** ვინაიდან II მითითების თანახმად, საკმარისი იყო მხოლოდ ერთი ადეკვატური სტრატეგიის დასახელება და დასაბუთება, აპლიკანტის მიერ დასახელებული დამატებითი აქტივობები აღარ ფასდება დამატებითი ქულით. აქვე უნდა აღინიშნოს ისიც, რომ მიუხედავად პირველი მითითების იგნორირებისა, აპლიკანტს მეორე მითითებაზე ადეკვატურ პასუხში მაინც შეუძლია მოიპოვოს მაქსიმალური ქულა, რადგან შეფასების სქემის მიხედვით, დამოუკიდებლად ფასდება კითხვის თითოეული კომპონენტი.*

დავალება 15.3. რაგი რაგიანის პრობლემა.

დოკუმენტი 1. დემეტრე მინდიაშვილის წერილი თქვენთვის

მე-8^ბ კლასი აკადემიური მოსწრების მხრივ უფრო ძლიერია, თუმცა პრობლემები აქაც გვაქვს. ამ კლასში ერთი ძნელად „სამართავი“ ბიჭია – რაგი რაგიანი. იგი კონფლიქტურია, ხშირად ეხვევა გაუგებრობებში. გაკვეთილზეც რთულია მისი ქცევის მართვა. გაკვეთილების გაცდენა, უმეტესწილად, მისი ინიციატივით ხდება – ის ადვილად იყოლიებს კლასს.

დოკუმენტი 2. რაგი რაგიანის ხელწერილი.

რეჟესიე მასნ,
სიხობას ვიქებ თქვენს ვაკვეთილზე
აღის ვიჩხუბებ
ისე, რომ იცოდე – მე უმიზეზოდ
ახსოვს ვჩხუბონ – ექსკუსიონზე ახ
იყო ჩემი ბიჭი. ხანდახან უჭხიროდ
ასე გამოდის.
ხატი ხატიანი

რას ვაფასებთ. სკოლებში ხშირად იჩენს თავს დისციპლინასთან დაკავშირებული პრობლემები, რომლებიც შეიძლება სხვადასხვა მიზეზით იყოს განპირობებული. მოსწავლეთა ქცევის ეფექტურად მართვისათვის არსებითი მნიშვნელობა აქვს როგორც მათი ინდივიდუალური, ასევე ასაკობრივი თავისებურებების გათვალისწინებას. დისციპლინური პრობლემები განსაკუთრებით მძაფრად გარდაგების ასაკში ვლინდება, რაც კიდევ უფრო ართულებს მოსწავლეების ქცევის მართვას, კლასში დისციპლინისა და ჯანსაღი სასწავლო გარემოს შენარჩუნებას. გარდაგების

I მითითება – პრობლემის განსაზღვრა და ანალიზი. აპლიკანტის პასუხში იდენტიფიცირებულია პრობლემა, დასახელებულია მისი შესაძლო გამომწვევი მიზეზები („*პრობლემა შეიძლება გამოწვეული იყოს მასწავლებლის არაეფექტური მოქმედებით, ოჯახური მდგომარეობით, ასაკობრივი თავისებურებებით*“). მოცემულია ის უარყოფითი შედეგი, რაც შეიძლება მოჰყვეს ამ პრობლემას მომავალში. პასუხში ჩანს, რომ აპლიკანტი ნათლად ხედავს და აღეკვამურად აანალიზებს დასახული პრობლემის არსს. შესაბამისად, შეფასების I მითითებაზე აპლიკანტის პასუხი ფასდება 2 ქულით.

II მითითება – პრობლემის დაძლევის გზების აღწერა და დასაბუთება აპლიკანტის პასუხში აღწერილია პრობლემის დასაძლევად მასწავლებლის კონკრეტული აქტივობები („*მასწავლებელმა უნდა გამოავლინოს რაგის ინტერესის სფერო – რა უყვარს მას, შეეცადოს, აღძრას მასში შინაგანი მოტივაცია, მისცეს მისთვის დასაძლევი დავალებები, ჩართოს ჯგუფურ მუშაობაში; აგრძნობინოს, რომ მის ამრს პატივს სცემენ და უყვართ*“). აგრეთვე, განმარტებულია, რა დადებითი შედეგი მოჰყვება დასახელებული აქტივობების განხორციელებას. ნაშრომიდან ჩანს, რომ აპლიკანტს შეუძლია მსგავს სიტუაციაში აღეკვამური რეაგირება და პრობლემებთან გამკლავება. შესაბამისად, აპლიკანტი ფასდება მაქსიმალური 2 ქულით.

ნიმუში №2

ნ.პ. რატი რატიანი ეკლასში იმყოფება დისციპლინა. სვეა მოსწავლესსაც ეკლასში კუხაღვამ, რაც მოქმედებს ვაღობიუხ ხაიხინე - როგორც სვეა მოსწავლესს, ასევე ხაქოს ვაღობიუხ მოსწავლესს. ზი გამოიყენებენ სოქოა-ლუი ცნარე-ჩვევები.

მასწავლებელმა ხაქოს ხშირად ზუსტადის ქვევას ნუსტი, სუცევილი დრო განმნილოს ისე, რომ ხაქოაქციუხარ ჩავდეს მეშინამში. ზებოქაროს ვაღობიუხ ისეთი აქციუვობი, რომელც ხაქოს ვაღობიუხს მიქვევს. გამოიყენოს ხაქოთინე სუხს საუბარი, ვაივადიხინიბოს მისი აზრი და მისი აზრის ვაივადიხინიბი ხაქოთინე ვაღობიუხ. ჩაქოს ვაღობიუხ მეშინამს და როგორც მას ვაღობიუხ ხაქოს ვაღობიუხს ხაქოთინე ვაღობიუხს მისი სოქოა-ლუი ცნარე-ჩვევების ვაივადიხინიბოს. აქციუვობა გამოიყენოს მასწავლებელმა ხაქოს ვაღობიუხს მიწევი. იგი ზი

კომენტარი

აპლიკანტის ნაშრომი შეფასებულია 3 ქულით.

I მითითება – პრობლემის განსაზღვრა და ანალიზი. აპლიკანტის პასუხში იდენტიფიცირებულია პრობლემა, აღწერილია პრობლემის შესაძლო უარყოფითი შედეგი, მაგრამ არ არის დასახელებული პრობლემის გამომწვევი შესაძლო მიზეზები. შესაბამისად, პასუხი შეფასებულია 1 ქულით.

II მითითება – პრობლემის დაძლევის გზების აღწერა და დასაბუთება. აპლიკანტის პასუხში აღწერილია პრობლემის დაძლევის რამდენიმე გზა – მასწავლებლის კონკრეტული აქტივობები; ამასთან, აპლიკანტი განმარტავს, რომ ეს აქტივობები ხელს შეუწყობს სოციალური უნარ-ჩვევების განვითარებას. შესაბამისად, შეფასების II კომპონენტში აპლიკანტი იღებს 2 ქულას.

ნიმუში №3

ნ.პ. რატი რატიანი რატი პანეჩენი მოსწავლეა. ის ძვირად „საქიავი“ პოეზია, კონფლიქტურია და ხშირად ეხვევა ვა-უფობოლუში. გაფთვირბეს ითუღია მისი ქვევის მხთვა, ის აფვირდრ ისთიფბს ქდასს და გაფთვირბოს გასდენაუ ხშირდ პისი ინისაფივთ ხდბა. რითოს გაფთვირბე-სახადისო აქცივობუბო სწავლის ახოცესბო, შიეცეს-დვადბ, ხათა ვახ შოიუაროს ქეცქობსთფის. რიყონ ჭყუფობდ გვჭვაბი და ეხო-ეხო ჭყუჭბო იყოს ხაწიე სდაქ შიეცემა დვადბ, თუნდაც დვადბის შუჩხევა ხაწის ინფეხესეპის პიხედვიდან გამოშდინახე პობრეს.

კომენტარი

აპლიკანტის ნაშრომი შეფასებულია 1 ქულით.

I. მითითება. პრობლემის განსაზღვრა და ანალიზი. აპლიკანტი პრობლემის ანალიზის ნაცვლად იმეორებს ტესტში მოცემულ ინფორმაციას რაგი რაგიანის შესახებ ყოველგვარი კომენტარისა და დამატებითი ინფორმაციის გარეშე („ძნელად სამართავი ბიჭია, კონფლიქტურია და ხშირად ეხვევა

გაუგებრობებში. გაკვეთილზეც რთულია მისი ქცევის მართვა. ის აღვილად იყოლიებს კლასს და გაკვეთილების გაცდენა ხშირად მისი ინიციატივით ხდება“. ნაშრომში არ არის აღნიშნული პრობლემის შესაძლო გამომწვევი მიზეზი და ის ნეგატიური შედეგი, რომელიც შესაძლოა მოჰყვეს პრობლემას იგნორირების შემთხვევაში. გარდა ამისა, დაშვებულია ფაქტობრივი შეცდომა – დავალების პირობაში არ არის მოცემული ინფორმაცია, რომლის საფუძველზეც შეიძლება დავასკვნათ, რომ რაგი ჰიპერაქტიური მოსწავლეა. შესაბამისად, პასუხი შეფასებულია 0 ქულით.

II მითითება. პრობლემის დაძლევის გზების აღწერა და დასაბუთება.

აპლიკანტის პასუხში დასახელებულია პრობლემის დაძლევის რამდენიმე გზა (ჩართოს გაკვეთილზე სახალისო აქტივობები სწავლის პროცესში, მიეცეს დავალება, რათა ვერ მოიცალოს ცელქობისათვის. დაიყოს ჯგუფებად ბავშვები და ერთ-ერთ ჯგუფში იყოს რაგი, სადაც მიეცემა დავალება), არ არის დასაბუთებული შემოთავაზებული გზების ეფექტურობა. პასუხი სქემატურია, შესაბამისად, პასუხი ფასდება 1 ქულით.

ტიპური შეცდომები

➤ **ფაქტობრივი შეცდომები.** პრობლემის იდენტიფიკაციისას აპლიკანტები უშვებდნენ ფაქტობრივ შეცდომას. მაგალითად: ვაჟა წიკლაურს (დავალება 15.1) მიიჩნევდნენ გონებრივად შეზღუდულ, აუტიზმით დაავადებულ ან დემოცივირებულ მოსწავლედ. რაგი რაგიანის (დავალება 15.3), შესახებ კი აღნიშნავდნენ, რომ ჰიპერაქტიურია. ამგვარი დასკვნები პირობაში მოცემული ინფორმაციის არასწორ ინტერპრეტაციას წარმოადგენს. პირობაში მოცემული ინფორმაცია არ არის საკმარისი იმისათვის, რომ ამგვარი დასკვნები გაკეთდეს. დავალების პირობა კი, ითხოვს სიგუაციის ანალიზს, შეფასებას მხოლოდ მოცემული ინფორმაციის საფუძველზე.

➤ **პერიფრაზი.** აპლიკანტის ნაშრომებში, ხშირად პრობლემის ანალიზის ნაცვლად, მოცემული იყო დავალების პირობაში წარმოდგენილი ინფორმაციის ციტირება ან პერიფრაზი კომენტარისა და ანალიზის გარეშე. ასეთ შემთხვევაში ნამუშევარი შეფასების სქემის მიხედვით ნული ქულით ფასდება.

- ✎ *კონკრეტული პასუხისაგან თავის არიდება.* პრობლემის დაძლევის გზების აღწერისას აპლიკანტები ხშირად შემოიფარგლებოდნენ ისეთი ზოგადი ფრაზებით, როგორებიცაა „ავუმაღლებდი მოტივაციას“; „შევეცდებოდი პრობლემის მოგვარებას“ და ა.შ. ამგვარ ზოგად ფრაზებში არ ჩანს პედაგოგის კომპეტენცია და უნარები. აპლიკანტს უნდა აღწერა თუნდაც ერთი კონკრეტული აქტივობა, რომელიც ხელს შეუწყობს მოტივაციის ამაღლებას ან იდენტიფიცირებული პრობლემის მოგვარებას. მითითება მოითხოვს პედაგოგის კონკრეტული აქტივობის აღწერას, საიდანაც გამოჩნდება აპლიკანტის კომპეტენცია და შესაბამისი უნარები. ზოგადი პასუხი არ გვაძლევს ინფორმაციას იმის შესახებ, რამდენად შეუძლია აპლიკანტს წამოჭრილი პრობლემების მოგვარება.
- ✎ *პასუხის „გაღამისამართება“:* პრობლემის დაძლევის გზების აღწერისას ხშირად გვხვდებოდა ამგვარი პასუხები: „მივმართავ ფსიქოლოგს“, „მივმართავ ღირექციას“, „გავესაუბრები“ და ა.შ. მიუხედავად იმისა, რომ ფსიქოლოგის დახმარება მნიშვნელოვანია დავალებებში აღწერილი ზოგიერთი პრობლემის მოსაგვარებლად, ტესტი აპლიკანტის პედაგოგიურ უნარებს აფასებს, ამ კონკრეტულ დავალებებში კი აღწერილია პედაგოგიური საქმიანობისათვის ტიპური პრობლემა, შესაბამისად, აპლიკანტმა უნდა შეძლოს თუნდაც ერთი კონკრეტული აქტივობის აღწერა, რომელსაც თავად განახორციელებდა პრობლემის მოსაგვარებლად. თუ ამგვარ პასუხთან ერთად არ არის აღწერილი მასწავლებლის მიერ პრობლემის მოსაგვარებლად დაგეგმილი დამატებითი აქტივობები, პასუხი ფასდება 0 ქულით.
- ✎ *მითითებების უგულებელყოფა.* პასუხის გაცემის დროს აპლიკანტები არ ითვალისწინებდნენ მითითების ყველა მოთხოვნას. პირველი მითითების თანახმად, პრობლემის იდენტიფიცირების დროს მნიშვნელობა ენიჭებოდა როგორც პრობლემის გამომწვევი მიზეზების, ასევე მისი შესაძლო უარყოფითი შედეგების დასახელებას. ხშირ შემთხვევაში კი აპლიკანტების პასუხებს აკლდა ან ერთი ან მეორე კომპონენტი. რაც შეეხება მეორე მითითებას, აპლიკანტები აღწერდნენ პრობლემის გადაჭრის გზას, თუმცა, იშვიათად გვხვდებოდა დასაბუთებული, არგუმენტირებული პასუხები – რა ეფექტის მომგანია აპლიკანტის მიერ შემოთავაზებული სტრატეგია.

ამგვარ პრობლემებს რომ თავი დავაღწიოთ, გთავაზობთ ზოგად რეკომენდაციებს, რომელთა გათვალისწინებაც მნიშვნელოვანია ყველა ტიპის ღია დავალებებზე მუშაობის დროს და რეკომენდაციებს, რომლებიც შემუშავებულია ღია ბოლოიან დავალებებზე მასწავლებელთა ნამუშევრებში არსებული ხარვეზებისა და ტიპური შეცდომების გათვალისწინებით.

რეკომენდაციები

- ▶ ყურადღებით წაიკითხეთ დავალების პირობა, კითხვაზე პასუხის გაცემისას გაითვალისწინეთ დავალების პირობაში მოცემული ინფორმაცია და თქვენი მსჯელობა ამ ინფორმაციაზე დაყრდნობით წარმართეთ.
- ▶ დავალების პირობის შემდეგ ყურადღებით წაიკითხეთ შეკითხვა. დავალებათა უმეგესობას თან ერთვის მითითებები, რომლებიც გეხმარებათ იმის განსაზღვრაში, თუ რა მიმართულებით უნდა წარიმართოს მსჯელობა და რა კომპონენტებს უნდა მოიცავდეს პასუხი.
- ▶ ყურადღება მიაქციეთ, რამდენ მითითებაზე ითხოვს პასუხს თქვენგან დავალება. უპასუხეთ ყველა მითითებას – პასუხი მაქსიმალური ქულით ფასდება მხოლოდ იმ შემთხვევაში, თუ აპლიკანტი პასუხობს ყველა კითხვას/მითითებას, რომელსაც მოითხოვს დავალება. გახსოვდეთ, თუ გთხოვენ, აღწეროთ პრობლემის გადაჭრის ორი გზა, შეფასდება თქვენ მიერ აღეკვაგურად დაწერილი ორი პასუხი. მესამე ან მეტი ვარიანტის შემოთავაზების შემთხვევაში დამატებითი ქულები არ იწერება.
- ▶ ნუ გასცდებით დავალების პირობას, ან კითხვაში მოცემულ საკითხს. თქვენი პასუხი უნდა იყოს ლაკონიური. ქულა იწერება კონკრეტულ პასუხებში. შეეცადეთ, თავი აარიდოთ მოცემული საკითხის გარშემო ზოგად მსჯელობებსა და შეფასებებს.
- ▶ პასუხის გაცემისას თავი აარიდეთ ტესტში მოცემული ინფორმაციის გამეორებას/პერიფრაზს. შეფასების სქემაში მკაფიოდ წერია, რომ

ღია ღაღაღება სწორღება იმ შემთხვეღაში, თუ ის აკმაყოფიღებს შემღღეღ პირობებს: (1) შესაბამება მოცემულ საკითხს – ღაღაღების პირობა სწორაღაა გააზრებული. (2) არ წარმოაღღენს ღაღაღების პირობის პერიფრაზს. მაღ, იმ შემთხვეღაში, თუ ღაღაღების შეკითხვა მოითხოვს პრობლემის ანაღიზს, თქვენ გეღაღებათ მოცემულ ინფორმაღციაზე ღაღრღნობით სიღუაღცის გააანაღიზება. შესაბამისაღ, ღაღაღების პირობაში მოცემული ინფორმაღცის/ფაქტების მხოლოდ ციღირება, ან სხვა სიღყეღებით გაღმოცეღა არ მიიღწეღა სწორ პასუხაღ.

- ▶ სასურვეღია, თქვენი ნაწერი არ გასცღეს პასუხისათვის განკუთვნიღ არეს. გესტის ბუკლეღში თქვენ შეგიღღიათ ღაწეროთ პასუხის გეღმა ან სრულყოფიღ პასუხი. მაღრამ გასსოღღეთ, რომ სწორღება არა გესტის ბუკლეღი, არამედ პასუხების ფურცელი. ყურაღღება მიაქციეთ, რა მოცუღობის არეა გამოყოფიღ პასუხების ფურცელზე კონკრეტული ღაღაღებისთვის, შესაბამისაღ განსაზღღრავთ, თუ რა მოცუღობის გექსტით უნღა უპასუხოთ ღაღაღებაში მოცემულ მითითებებს. გაითღაღისწინეთ, არ გასწორღება გექსტის ის ნაწიღი, რომელიც პასუხისთვის სპეღიაღურაღ გამოყოფიღ არეს გასცღება.

2.2. დავალებები პასუხით „ჭეშმარიტია-მცდარია“

2010 წლის პროფესიული უნარების ტესტში ტესტური დავალებები პასუხით „ჭეშმარიტია-მცდარია“ გამოყენებულია იმის შესამოწმებლად, რამდენად იცნობს აპლიკანტი პედაგოგის პროფესიულ საქმიანობასთან დაკავშირებულ სამართლებრივ დოკუმენტებს. ამ ტიპის დავალებაში აღწერილია გარკვეული სიტუაცია (დავალების პირობა), შემდეგ მოცემულია რამდენიმე დებულება. აპლიკანტი ყურადღებით უნდა გაეცნოს სიტუაციას და მოქმედ კანონმდებლობაზე დაყრდნობით იმსჯელოს თანდართული დებულებების ჭეშმარიტება/მცდარობაზე.

იმ შემთხვევაში, თუ აპლიკანტი მოცემულ დებულებას მცდარად მიიჩნევს, მას მოეთხოვება, ჩაწეროს იგი სწორი ფორმით, განმარტოს მოქმედი კანონმდებლობის შესაბამისად, როგორ უნდა იყოს ფორმულირებული ეს დებულება (გაასწოროს შეცდომა).

იმ შემთხვევაში, თუ აპლიკანტი დებულებას ჭეშმარიტად მიიჩნევს, მას მოეთხოვება მხოლოდ შესაბამისი პასუხის მონიშვნა დასაბუთების ან კომენტარების გარეშე.

რას ვაფასებთ. მასწავლებლის პროფესიული სტანდარტი ავალდებულებს პედაგოგს იმ კანონმდებლობის ცოდნას, რომელიც არეგულირებს მასწავლებლის პროფესიულ საქმიანობას. პროფესიული უნარების ტესტში ორი დავალებაა, რომლებითაც ფასდება, რამდენად იცის აპლიკანტმა მასწავლებლის პროფესიული სტანდარტით გათვალისწინებული სამართლებრივი აქტები. ამ სამართლებრივი აქტების ცოდნა საკუთარი პედაგოგიური საქმიანობის სამართლებრივ ჩარჩოებში მოქცევის წინაპირობაა. ტესტში წარმოდგენილია ისეთი დავალებები, რომლებიც აღწერს სასკოლო ცხოვრებაში წამოჭრილ პრობლემებს და კანონმდებლობით რეგულირდება.

საგამოცდო ნამუშევრების ანალიზმა აჩვენა, რომ აპლიკანტებს სირთულეები შეექმნათ დავალების იმ ნაწილის შესრულებისას, რომელიც მცდარად მოცემული დებულების კორექტულად ჩაწერას მოითხოვდა. ამიგომაც თქვენს ყურადღებას მხოლოდ მათზე გავამახვილებთ. საილუსტრაციოდ ავიღეთ 26-ე დავალების 26.1 და 26.3 პუნქტი.

დავალება №26

ყურადღებით გაეცანით სიგუჯიას და მოქმედ კანონმდებლობაზე დაყრდნობით იმსჯელეთ თანდართული დებულებების ჭეშმარიტების შესახებ.

თუ მიიჩნევთ, რომ დებულება მცდარია, ქვემოთ საგანგებოდ გამოყოფილ ადგილას თქვენ მიერ მცდარად შეფასებული დებულება ჩაწერეთ სწორი ფორმით და დაასაბუთეთ თქვენი პასუხი.

ბამთრის არდადეგების დასრულებიდან რამდენიმე დღეში ერთ-ერთი საჯარო სკოლის მერვე კლასის დამრიგებელმა მშობელთა კრება მოიწვია, რათა მშობლებისათვის სკოლის სამეურვეო საბჭოს გადაწყვეტილება გაეცნო. სკოლას ბუნებრივი აირის მომწოდებელი კომპანიის მიმართ დიდი ღვალიანება დაუგროვდა, რომელსაც არსებული ბიუჯეტით ვერ ფარავდა. საბჭო თხოვნით მიმართავდა მოსწავლეთა მშობლებს, სურვილისა და შესაძლებლობის მიხედვით დახმარებოდნენ სკოლას შემოწირულობის სახით. სამეურვეო საბჭოს თხოვნას მშობელთა დიდი ნაწილი გაგებით მოეკიდა.

შეხვედრის ძირითადი თემის განხილვის შემდეგ დამრიგებელმა მშობლებს გააცნო მოსწავლეთა მიღწევები თავის საგანში. ყურადღება გაამახვილა ორ მოსწავლეზე, რომლებიც ცუდი დისციპლინით გამოირჩევიან და აკადემიური მოსწრებაც დაბალი აქვთ. დამრიგებელმა ამ მოსწავლეთა მშობლებს შესთავაზა ბავშვებისათვის დამატებითი მეცადინეობის ჩაგარება ყოველგვარი ანაზღაურების გარეშე. ამგვარი დახმარება მასწავლებელს მათთვის სხვა დროსაც გაუწევია. ამასთანავე, დამრიგებელმა კრებაზე განაცხადა, რომ სკოლაში ფუნქციონირებს ფასიანი საგნობრივი წრეები, რომელთა მიზანია, დაეხმაროს შედარებით სუსტ მოსწავლეებს ეროვნული სასწავლო გეგმით გათვალისწინებული საკითხების ათვისებაში.

კრების ბოლოს დამრიგებელმა მკაცრად გააფრთხილა უდისციპლინო მოსწავლეების მშობლები, რომ თუ მოსწავლეთა დამოკიდებულება სწავლისადმი არ შეიცვლება, იგი დისციპლინური კომიტეტის წინაშე დააყენებს ამ მოსწავლეების სკოლიდან გარიცხვის საკითხს.

26. 1.ზოგადი განათლების შესახებ საქართველოს კანონის მიხედვით სამეურვეო საბჭოს არ ჰქონდა უფლება, არსებული დავალიანების დაფარვის მიზნით, თანხების მოსაზიდად მშობლებისათვის მიემართა.

ჭეშმარიტია

მცდარია

26.3. საჯარო სკოლას არა აქვს უფლება, შესთავაზოს მოსწავლეებს ეროვნული სასწავლო გეგმით გათვალისწინებული საგნობრივი პროგრამის ფარგლებში დამატებითი საგანმანათლებლო ფასიანი მომსახურება.

ჭეშმარიტია

მცდარია

ნომერი № 1

26.

III - პროფესიული გარემო

26.1. პ მ სკოლის სტრუქტურის საფუძვლად უნდა დაეყენოს მხოლოდ მწიფე პროფესიონალი მასწავლებელი, ამასთანავე მასწავლებელს უნდა ჰქონდეს მასწავლებლის მოწოდება.

26.2. პ მ

26.3. პ მ თანამედროვე მასწავლებელს უნდა ჰქონდეს მასწავლებლის მოწოდების სტრუქტურის საფუძვლად უნდა დაეყენოს მხოლოდ მწიფე პროფესიონალი მასწავლებელი, ამასთანავე მასწავლებელს უნდა ჰქონდეს მასწავლებლის მოწოდება.

26.4. პ მ

26.5. პ მ

კომენტარი

აპლიკანტი იმსახურებს მაქსიმალურ 5 ქულას: მასში სწორად არის შეფასებული დავალების ყველა დებულება, ამავდროულად, აპლიკანტის მიერ მცდარად ფორმულირებულ (26.1 და 26.3) დებულებებზე წარმოდგენილია მოქმედი კანონმდებლობის შესაბამისი მართებული კომენტარი.

ნომერი № 2

დავალება 26.1.

26.1. პ მ ამ შედეგია ჩვენს ენობრივ ახსარში არსებული მსწავლებლის ახსარს, მანვე სკოლის მასწავლებელს უნდა დაეყენოს მხოლოდ მწიფე პროფესიონალი მასწავლებელი, ამასთანავე მასწავლებელს უნდა ჰქონდეს მასწავლებლის მოწოდება.

კომენტარი:

მიუხედავად იმისა, რომ აპლიკანტმა სწორად მონიშნა პასუხი – „მცდარია“, მისი კომენტარის მიხედვით, ჩვენ ვხვდებით, რომ რეალურად ის ეთანხმება დებულებას (დებულება 26.1.: მოგადი განათლების შესახებ საქართველოს კანონის მიხედვით სამეურვეო საბჭოს არ ჰქონდა უფლება, არსებული დავალიანების დაფარვის მიზნით, თანხების მოსამზადებლად მშობლებისათვის მიემართა) – აპლიკანტის კომენტარი დებულებაში გამოთქმულ აზრს იმეორებს, („სამეურვეო საბჭოს კანონით აკრძალული

აქვს თანხის მოსწავლეებისაგან აკრება“), ე.ი. ის მიიჩნევს, რომ დებულება ჭეშმარიტია.

მონიშნული პასუხი და კომენტარი ურთიერთგამომრიცხავია, ამიტომ აპლიკანტი შეფასებულია 0 ქულით.

ნიმუში № 3

დავალება 26.3.

26.3. *არ არის ვალდებული, მას შეუძლია ინფორმაცია
გააცხადოს კომენტარში.*

კომენტარი

ამ შემთხვევაშიც აპლიკანტმა სწორად მონიშნა დებულებაზე პასუხი „მცდარია“. მაგრამ მისი კომენტარი არ არის ჩაწერილი სწორი ფორმით, ისე, როგორც ამას დავალების პირობა მოითხოვს. აპლიკანტის პასუხი (კომენტარი) უნდა შეესაბამებოდეს მოქმედ კანონმდებლობას. ეს, ბუნებრივია, არ ნიშნავს, რომ აპლიკანტმა უნდა მიუთითოს კანონიდან მოცემული საკითხის შესაბამისი მუხლი ან სიგყვა-სიგყვით გადმოგვეცეს მისი შინაარსი, მაგრამ აუცილებელია, სრულად იყოს გადმოცემული ის აზრი, რაც აღნიშნულ მუხლში ან პუნქტშია მოცემული.

აპლიკანტის მიერ კომენტარში გამოყენებული სიგყვები „არ არის ვალდებული“ და „მას შეუძლია“, გამორიცხავს იმ კატეგორიულობას, რასაც ვკითხულობთ ზოგადი განათლების კანონის ამ კონკრეტულ მუხლში, სადაც ნათქვამია, რომ „დაუშვებელია მოსწავლის შესახებ პირადი ინფორმაციის საჯაროდ გაცხადება“. მაშინ, როდესაც „არ არის ვალდებული“ ამ შესაძლებლობას არ გამორიცხავს და ერთგვარად უტოვებს მასწავლებელს საკითხთან დაკავშირებით ყოველ კონკრეტულ შემთხვევაში გადაწყვეტილების ერთპიროვნულად მიღების უფლებას. აპლიკანტის პასუხი შეფასებულია 0 ქულით.

ბიური შეცდომები

- ✚ „ჭეშმარიტი“ პასუხის დასაბუთება. დავალების ინსტრუქციაში ხაზგასმულია, რომ დასაბუთება (კორექტული ფორმით პასუხის ჩაწერა) საჭიროა მხოლოდ იმ შემთხვევაში, როდესაც აპლიკანტი მიიჩნევს, რომ დებულება მცდარია. „ჭეშმარიტა“-ს მონიშვნის დროს კომენტარი არ არის საჭირო.
- ✚ საკუთარი პოზიციის წარმოდგენა. აპლიკანტების პასუხში წარმოდგენილია ინდივიდუალური პოზიცია ამა თუ იმ საკითხის მიმართ. ასეთ შემთხვევაში პასუხი მოიცავდა ისეთ ფრაზებს, როგორებიცაა „მე ვფიქრობ“, „ჩემი აზრით“, „მიმაჩნია“, „არ ვეთანხმები, ან ვეთანხმები მოცემულ ფორმულირებას“ და ა.შ. დავალება მიზნად ისახავს აპლიკანტის მიერ მოქმედი კანონმდებლობის ცოდნის შეფასებას და არა მისი დამოკიდებულებების/ღირებულებებისა და სუბიექტური მოსაზრებების გარკვევას.
- ✚ „მცდარია“ პასუხის დასაბუთება დავალების პირობის შებრუნებით. ხშირად აპლიკანტები ცდილობდნენ „მცდარია“ პასუხის დასაბუთებას დავალების პირობაში მოცემული ტექსტის შებრუნებით. (იხ. 26.1-ის კომენტარი). მაგ., თუ დებულებაში ეწერა: „*მასწავლებელს არ ჰქონდა უფლება...*“, აპლიკანტები წერდნენ „*მასწავლებელს ჰქონდა უფლება...*“, რაც არ პასუხობს დავალების მოთხოვნას. კომენტარში მოცემული უნდა იყოს კანონის შესაბამისი ნორმის შინაარსი.

რეკომენდაციები დავალება „ჭეშმარიტია-მცდარია“ შესრულებისათვის.

- ✚ ყოველ კონკრეტულ დებულებაზე პასუხის გაცემის დროს მოცემული პასუხის ორი ვარიანტიდან მონიშნეთ მხოლოდ ერთი პასუხი („ჭეშმარიტია“ ან „მცდარია“);
- ✚ მცდარად ფორმულირებული პასუხის კორექტული ფორმით ჩაწერის დროს აპლიკანტს არ მოეთხოვება კანონის შესაბამისი მუხლების ან კონკრეტული პუნქტების მითითება. სრულიად საკმარისია, აპლიკანტმა

გამოავლინოს, რომ მისთვის გასაგებია კანონის შესაბამისი ნორმის არსი.

- ✚ გაითვალისწინეთ, თუ დებულების რომელიმე ნაწილი მცდარია, მაშინ მთლიანი დებულებაც მცდარია. თუ წინადადების რომელიმე ნაწილი მცდარია, მაშინ ის მთლიანად მცდარია, მიუხედავად იმისა, რომ მისი ნაწილი ჭეშმარიტია.
- ✚ პოზიტიური ფორმით ფორმულირებული დებულების (მაგალითად, მასწავლებელს უფლება აქვს...) მხოლოდ უარყოფით ფორმაში გადაყვანა (მასწავლებელს უფლება არა აქვს...) არ მიიჩნევა სწორ პასუხად, და – პირიქით. უნდა განიმარტოს, რისი უფლება აქვს ან არა აქვს პედაგოგს მოქმედ კანონმდებლობაზე დაყრდნობით.
- ✚ ყურადღება მიაქციეთ, როგორ არის შეკითხვა ფორმულირებული. თუ კითხვა ნეგატიურადაა ფორმულირებული, პასუხში თავი აარიდეთ ორმაგ უარყოფას (მაგალითად, „მასწავლებელს არა აქვს უფლება, არ გაითვალისწინოს“ ... უმჯობესია, იგივე ამრი ასე გამოითქვას: „მასწავლებელმა უნდა გაითვალისწინოს“ ...).

2.3 არჩევითპასუხიანი დავალებები

დავალებები არჩევითი პასუხით შედგება მოცემულობის/პირობისაგან, შეკითხვისაგან და სავარაუდო პასუხებისაგან. ამ ტიპის დავალებას ოთხი სავარაუდო პასუხი აქვს, რომელთაგანაც **სწორი ყოველთვის მხოლოდ ერთია**. არჩევითპასუხიანი დავალებები ფასდება 1 ქულით.

პროფესიული უნარების ტესტში ოთხი სახის დახურულბოლოიანი დავალებაა გამოყენებული: *კითხვის ფორმით მოცემული დავალება, არასრული მოცემულობა, ილუსტრირებული მოცემულობა, რთული პირობა-სტიმული, რამდენიმე პასუხის მოთხოვნა, ნეგატიურად ფორმულირებული დავალება, მიზანი და მიზნის მისაღწევად განსახორციელებელი აქტივობები*.

(1) **რთული პირობა/სტიმული**. პირობაში აღწერილია სიტუაცია, მოყვანილია ფაქტები, მაგალითები, რომელთა გაცნობის შემდეგაც უნდა უპასუხოთ შეკითხვას.

ნიმუში

კითხვის დასმა ინგერაქციული სწავლების მნიშვნელოვანი ნაწილია და მასწავლებლისაგან დიდ დაკვირვებას მოითხოვს. მასწავლებლის მიერ არასწორი ფორმით დასმულმა კითხვამ, შესაძლოა უარყოფითად იმოქმედოს სასწავლო პროცესში მოსწავლის ჩართულობაზე.

ჩამოთვლილთაგან კითხვის დასმის რომელი ფორმაა **ყველაზე ეფექტიანი** მოსწავლეთა ჩართულობისა და მათი ცოდნის გამოვლენის ხელშესაწყობად?

- ა) მასწავლებელი ყურადღებით ისმენს მოსწავლეების პასუხს და საჭიროების შემთხვევაში სვამს დამატებით კითხვებს.
- ბ) მასწავლებელი სწრაფად სვამს კითხვებს და მოსწავლეებისაგანაც სწრაფ და ბუსტ პასუხს მოითხოვს.
- გ) მასწავლებელი ერთდროულად სვამს რამდენიმე კითხვას და მათგან ბოგიერთს თავადვე პასუხობს.
- დ) მასწავლებელი კითხვებს მხოლოდ ძლიერ მოსწავლეებს უსვამს, რათა დანარჩენებმა მათგან გამართული და ჩამოყალიბებული პასუხი მოისმინონ.

პროფესიული უნარების ტესტი . I ვარიანტი. დავალება №2

სწორი პასუხი: ა.

(2) კითხვის ფორმით მოცემული დავალება. დავალების ეს ფორმა მარტივია, შეკითხვა პირდაპირაა დასმული და ნაკლებ საფარაულოა, შეიქმნას რაიმე პრობლემა დავალების გაგებასთან დაკავშირებით.

ნიმუში

კოლბერგის თეორიის მიხედვით, ბავშვის მორალური განვითარება თანდათან, ასაკის მაგვებასთან ერთად ხდება და მის ქცევას განვითარების დონის შესაბამისი „მორალური ახსნა“ უღევს საფუძვლად. მოსწავლის ქცევაში გამოვლენილი მორალური განვითარების ხარისხი პირობითად შეიძლება დავყოთ დონეებად.

ჩამოთვლილთგან რომელია მორალური განვითარების ყველაზე მაღალი დონის შესაბამისი ქცევა?

- ა) მოსწავლე ქცევის შეფასებისას ითვალისწინებს მისთვის მნიშვნელოვანი ადამიანების მოსაზრებებს.
- ბ) მოსწავლე კარგად იქცევა ძირითადად იმის გამო, რომ მასწავლებლებისა და მშობლების შექება დაიმსახუროს.
- გ) მოსწავლე აცნობიერებს სოციალური გარემოს ეთიკურ სტანდარტებს და შესაბამისად იქცევა.
- დ) მოსწავლე ფიქრობს, რომ ცუდი საქციელია მხოლოდ ის, რის გამოც ისჯება.

პროფესიული უნარების გესტი . I ვარინგი. დავალება №20

სწორი პასუხი: გ.

(3) რამდენიმე პასუხის მოთხოვნა – ასეთი ფორმაგის დავალებები იმ შემთხვევაში გამოიყენება, როცა ჩამონათვალში ერთი ან ერთზე მეტი სწორი პასუხია. აპლიკანტი ყურადღებით უნდა გაეცნოს დავლების პირობასა და რომაული ციფრებით აღნიშნულ დებულებებს, შემდეგ კი სავარუდო პასუხებს. რომაული ციფრებით აღნიშნული დებულებები პირობის ნაწილია. ასეთი გიპის დავალებებში დისკრაქტორები (სავარაუდო პასუხები), ჩვეულებრივ, როგორც სხვა არჩევითპასუხიან დავალებებში, ანბანით არის აღნიშნული, თუმცა, განსხვავებულადაა ფორმულირებული: მაგ., სწორია მხოლოდ I, სწორია I და III და სხვ. ან მხოლოდ I, მხოლოდ I და III და სხვ.

ნიმუში

ნუცა ბეჯითი გოგონაა, იგი სისგემაგურად მეცადინეობს, მაგრამ მორცხვია, აკლია თავდაჯერებულობა, ამის გამო ღელავს და ხშირად ვერ ავლენს ცოდნას.

ჩამოთვლილთაგან რომელია მასწავლებლის **ეფექტიანი** ქცევა/ქცევები, რომელიც დაეხმარება ნუცას, სიმორცხვის დაძლევისა და საკუთარი ცოდნის გამოვლენაში?

- I. მასწავლებელი ინდივიდუალურ დავალებას აძლევს ნუცას, რათა თავიდან აარიდოს დაძაბულობა.
- II. მასწავლებელი გამოხატავს კეთილგანწყობას ნუცას მიმართ და ამხნეებს მას.
- III. მასწავლებელი ხშირად მიმართავს შეკითხვით ნუცას და ცდილობს მის ჩართვას ჯგუფურ მუშაობაში.
 - ა) მხოლოდ III
 - ბ) მხოლოდ II და III
 - გ) მხოლოდ I და II
 - დ) მხოლოდ I

პროფესიული უნარების გესგი .I ვარინგი. დავალება №5

სწორი პასუხი: ბ.

(4) ნეგატიურად ფორმულირებული არჩევითკითხვიანი დავალება. (დავალებები, რომელთა კითხვაში ფიგურირებს სიტყვები: *არ არის შესაძლებელი, არ გამოძინარეობს, არ შეესაბამება* და ა.შ.). ამ ტიპის დავალება ტესტში შედარებით იშვიათად შეგხვდებათ. მასზე მუშაობისას ყურადღებიდან არ გამოგრჩეთ კითხვის ნეგატიური ფორმულირება, ის გამუქებული და ხაზგასმულია.

ნიმუში

კლასში, სადაც განსხვავებული ინტერესების, მიზნებისა და ხასიათის მქონე მოსწავლეები არიან, ხშირად იქმნება კონფლიქტური სიტუაციები. კონფლიქტის არსებობა ბუნებრივი მოვლენაა და კონსტრუქციული გადაჭრის შემთხვევაში მას ბევრი დადებითი შედეგი შეიძლება ჰქონდეს.

მედიაცია კონფლიქტის კონსტრუქციულად მოგვარების ერთ-ერთი გავრცელებული საშუალებაა და გულისხმობს საკითხის გადაჭრას მესამე, ნეიტრალური პირის, მედიაგორის მონაწილეობით.

ჩამოთვლილთაგან რომელი პირობის დაცვა არ შეუწყობს ხელს მედიაციის პროცესის წარმატებით განხორციელებას?

- ა) მედიაგორი ავტორიტეტით უნდა სარგებლობდეს კონფლიქტში მონაწილე მხარეებს შორის.
- ბ) მედიაგორს უნდა შეეძლოს აქტიური მოსმენა და ჰქონდეს კომუნიკაციის კარგი უნარი.
- გ) მედიაგორი არ უნდა გამოხატავდეს თავის მხარდაჭერას კონფლიქტში მონაწილე რომელიმე მხარის მიმართ.
- დ) მედიაგორი უნდა იყოს კატეგორიული, ის თავად უნდა იღებდეს საბოლოო

გადაწყვეტილებას კონფლიქტის გადაჭრასთან დაკავშირებით.

პროფესიული უნარების ტესტი . I ვარინტი. დავალება № 6

სწორი პასუხი: ბ.

(5). არჩევითპასუხიანი დავალება, რომელშიც აღწერილია მიზანი და მიზნის მისაღწევად განხორციელებული აქტივობა. აპლიკანტმა უნდა გააანალიზოს, თუ რამდენად უწყობს ხელს აქტივობა დასახული მიზნის მიღწევას. დავალებაში ორი სავარაუდო პასუხი იწყება ფრაზით „ადეკვატური არ არის, რადგან..“, ორი სავარაუდო პასუხი კი ფრაზით – „ადეკვატურია, რადგან“. პირველ რიგში, უნდა წაიკითხოთ ოთხივე სავარაუდო პასუხი, გადაწყვიტოთ, აღწერილი აქტივობა მიზნის ადეკვატურია თუ არა, შემდეგ დარჩენილი ორი სავარაუდო პასუხიდან შეარჩიეთ ერთ-ერთი. შერჩევისას ყურადღება უნდა გაამახვილოთ არგუმენტაციის ნაწილზე.


ნიმუში

ქვემოთ მოცემულია გაკვეთილის მიზანი, რომლის მიღწევაც სურს მასწავლებელს, ასევე წარმოდგენილია მასწავლებლის კონკრეტული აქტივობა. გაეცანით ორივე მათგანს და შეაფასეთ, რამდენად ადეკვატურია მოცემული აქტივობა დასახული მიზნის მისაღწევად.


მიზანი: განუვითაროს პირველკლასელ მოსწავლეებს საგანთა და მოვლენათა კლასიფიცირების უნარი.

აქტივობა: მასწავლებელმა ასაკობრივ თავისებურებათა გათვალისწინებით მოსწავლეებისათვის შეარჩია ქვემოთ მოცემული ორი სავარჯიშო. *მან ჯერ №1 სავარჯიშო მისცა მოსწავლეებს შესასრულებლად, შემდეგ – №2.* მისი ვარაუდით, მოსწავლეთათვის დავალებების ამ თანმიმდევრობით მიცემა კლასიფიცირების უნარის განვითარებას შეუწყობდა ხელს.

სავარჯიშო №1



სავარჯიშო №2



დავალება: ცალ-ცალკე დაალაგეთ სულიერთა და უსულოთა ფოტოები. **დავალება:** ცალ-ცალკე დაალაგეთ ქუდიანი და უქულო ბავშვების ფოტოები.

აღწერილი აქტივობა დასახული მიზნის

- ა) **ადეკვატურია, რადგან** ამ ასაკში მოსწავლეს, ჩვეულებრივ, უკვე შეუძლია მოვლენათა კლასიფიცირება ზოგადი ნიშნით (მაგ. სულიერი და უსულო).
- ბ) **ადეკვატური არ არის, რადგან,** ჩვეულებრივ, საგანთა და მოვლენათა კლასიფიცირების უნარი მოგვიანებით ყალიბდება და ამ ასაკის ბავშვები ვერ დაძლევენ მოცემულ დავალებებს.
- გ) **ადეკვატურია, რადგან** ბავშვმა მოვლენათა კლასიფიცირება ჯერ არსებითი ნიშნის მიხედვით უნდა შეძლოს, რომ შემდგომ გაუადვილდეს კონკრეტული ნიშნით მოვლენების კლასიფიცირება.
- დ) **ადეკვატური არ არის, რადგან** ამ ასაკში ბავშვს, ჩვეულებრივ, უფრო უადვილდება კონკრეტული, თვალსაჩინო ნიშნით (მაგ. ქუდი) მოვლენათა კლასიფიცირება.

პროფესიული უნარების გესცი. I ვარინგი. დავალება №21
სწორი პასუხი: დ.

რეკომენდაციები არჩევითპასუხიანი დავალებების შესასრულებლად:

- გაიაზრეთ დავალების პირობა.
- პასუხის გაცემამდე ყურადღებით წაიკითხეთ შეკითხვა.
- დავალებებს უპასუხეთ პირობაში მოცემულ ინფორმაციაზე დაყრდნობით.
- აუცილებლად წაიკითხეთ **პასუხის ყველა ვარიანტი**, ვიდრე საბოლოო პასუხზე შეჩერდებით. შესაძლოა, სავარაუდო პასუხების ჩამონათვალში იყოს ორი, ერთი შეხედვით, სწორი/მსგავსი ვარიანტი. გახსოვდეთ, რომ ყველა შემთხვევაში მხოლოდ ერთი პასუხია სწორი, ამდენად, ყურადღება მიაქციეთ პასუხების ვარიანტებში წარმოდგენილ ყველა დეტალს.
- განსაკუთრებული ყურადღება მიაქციეთ იმ სიტყვებს, რომლებიც გამუქებული ან ხაზგასმულია. აგ.: „ჩამოთვლილთაგან რომელი **„არ არის“**, **„ყველაზე ადეკვატური“** და ა. შ.“
- შეკითხვები, რომლებშიც არის სიტყვები: **„ყველაზე ნაკლებად“**, **„გარდა“** ან **„არ“**, მიგვითითებს იმაზე, რომ არასწორი (პირობის საწინააღმდეგო) პასუხი უნდა ამოვიცნოთ. ასეთი შეკითხვები მაშინ დაისმება, როცა ჩამონათვალში ყველა პასუხი სწორია, გარდა ერთისა.

2.4. შესაბამისობის დავალებები

შესაბამისობის დავალება, როგორც წესი, ცხრილის სახითაა მოცემული. ცხრილი ორი სვეტისაგან შედგება. ერთ სვეტში მოცემულია დავალების პირობა (მოვლენები, ფრაზები...), მეორე სვეტში კი სავარაუდო პასუხები (ტერმინები, ცნებები, ავტორები...). აპლიკანტს ევალება, სვეტებში მოცემული ინფორმაცია ერთმანეთს შეუსაბამოს.

ასეთი ტიპის დავალებებში დასაშვებია:

- ▶ მეორე (პასუხების) სვეტში წარმოდგენილი ალტერნატივებიდან ერთ-ერთი პასუხი იყოს სწორი პირველ სვეტში მოცემული ორი პირობისათვის (ორი პირობა, ერთი სწორი პასუხი).
- ▶ ალტერნატივებიდან რომელიმე სავარაუდო პასუხი არ შეესაბამებოდეს არც ერთ მსჯელობას I სვეტიდან.
- ▶ ერთ-ერთ სვეტში ჩამონათვალი იყოს ერთით ნაკლები.

შესაბამისობის დავალება ფასდება მთლიანობაში, აპლიკანტის მიერ ორივე სვეტის ყველა კომპონენტის სწორად დაკავშირებისათვის.

ნიმუში

ცნობილია, რომ სასწავლო პროცესის ეფექტურად წარმართვისათვის მნიშვნელოვანია მოსწავლეებში სწავლის მოტივაციის ამაღლება. განასხვავებენ მოტივაციის ორ ფორმას – გარეგან და შინაგან მოტივაციას.

A სვეტში წარმოდგენილია მასწავლებლის აქტივობები, B სვეტში კი – მოტივაციის ფორმები. შეუსაბამეთ ისინი ერთმანეთს.

**დასაშვებია, რომ B სვეტში წარმოდგენილი ალტერნატივებიდან ერთი პასუხი სწორი იყოს A სვეტში მოცემული ერთზე მეტი პირობისათვის.*

მასწავლებლის აქტივობები (A)	მოტივაციის ფორმები (B)
I. მასწავლებელი ხშირად აქებს მოსწავლეს და მის წარმატებას კლასის წინაშე აღნიშნავს.	ა) შინაგანი მოტივაცია
II. მასწავლებელი მოსწავლეებს სთავაზობს, თავად აირჩიონ სადისკუსიო თემა შემდეგი გაკვეთილისათვის.	
III. თუ კლასში ყველა მოსწავლე გესგურ დავალბათა ნახევარს მაინც შეასრულებს, მასწავლებელი მოსწავლეებს ექსკურსიაზე წაყვანას ჰპირდება.	ბ) გარეგანი მოტივაცია
IV. მასწავლებელი მოსწავლეებს მათთვის საინტერესო თემაზე პრეზენტაციის მომზადებას ავალბებს.	

პასუხები ჩაწერეთ თანდართულ ცხრილში (პირველი პასუხი უკვე მითითებულია)

~~✎~~ ჩაწერეთ:

მასწავლებლის აქტივობები (A)	I	II	III	IV
მოტივაციის ფორმები (B)	ბ			

სწორი პასუხი:

მასწავლებლის აქტივობები (A)	I	II	III	IV
მოტივაციის ფორმები (B)	ბ	ა	ბ	ა

პროფესიული უნარების გესგი. II ვარინტი. დავალება №11

რეკომენდაციები შესაბამისობის დაგალებების შესასრულებლად:

- გაიაზრეთ I სვეტში მოცემული მსჯელობები.
- ყურადღებით წაიკითხეთ II სვეტში მოცემული სავარაუდო პასუხის ალტერნატივები.
- აუცილებლად წაიკითხეთ პასუხის ყველა ვარიანტი. არ დაგავიწყდეთ, რომ რომელიმე მათგანი შეიძლება ორ პირობას შეესაბამებოდეს ან არ შეესაბამებოდეს არც ერთს.
- პირველ რიგში მონიშნეთ ის შესაბამისობა, რომლის სისწორეშიც დარწმუნებული ხართ (დავალებებზე მუშაობისას შეიძლება გამოიყენოთ ისრები შესაბამისობის აღსანიშნავად). საბოლოოდ, სწორი პასუხი უნდა ჩაიწეროს პასუხებისათვის განკუთვნილ ცხრილში.

2.5. როგორ მოვემზადოთ პროფესიული უნარების გამოცდისათვის

თქვენ გაეცანით პროფესიული უნარების ტესტის ფორმატსა და ტესტური დავალებების ტიპურ ნიმუშებს, ტესტის შეფასების პრინციპებს. კრებულში ტესტური დავალებების გარდა, დანართის სახით წარმოდგენილია მასწავლებლის პროფესიული სტანდარტი და საგამოცდო პროგრამა. **ყურადღებით გაეცანით მასწავლებლის პროფესიულ სტანდარტს** (დანართი N 1). შეაფასეთ, რამდენად კარგად იცით სტანდარტში მოცემული საკითხები. შეაგროვეთ თქვენთვის ხელმისაწვდომი ლიტერატურა, ბევრ კითხვაზე პასუხის გაცემაში თქვენი პრაქტიკული გამოცდილება დაგეხმარებათ. **ყურადღებით გაეცანით საგამოცდო პროგრამას** (დანართი N 2). საგამოცდო პროგრამა მასწავლებლის პროფესიულ სტანდარტს ეყრდნობა, მასში უფრო დეტალურადაა აღწერილი საკითხები, რომელთა ცოდნაც მოეთხოვება პედაგოგს სასერტიფიკაციო გამოცდაზე. ყურადღება მიაქციეთ, რომ *პროფესიული გარემოს* ნაწილში მნიშვნელოვნადაა შემცირებული და აუცილებელ მინიმუმამდე დაყვანილი იმ სამართლებრივი აქტების რიცხვი, რომელთა ცოდნაც სტანდარტით მოეთხოვება აპლიკანტს. საგამოცდო პროგრამა კარგი გზამკვლევი იქნება სასერტიფიკაციო გამოცდებისათვის მზადების პროცესში.

პედაგოგს უდიდესი პასუხისმგებლობა აქვს მომავალი თაობისა და ქვეყნის წინაშე. ამიტომაც ეს პროფესია მოითხოვს მუდმივ მრუნვას პროფესიულ თვითგანვითარებაზე. 2010 წლის სასერტიფიკაციო გამოცდებს წინ უძღოდა მასწავლებელთა პროფესიული სრულყოფის პროგრამების შემუშავება და დანერგვა, დამხმარე მეთოდოლოგიური სახელმძღვანელოების გამოცემა. 2011 წელს პედაგოგთათვის ახალი დამხმარე ლიტერატურა მომზადდა, დაიგეგმა ტრენინგ-პროგრამები.

სერტიფიცირების ძირითადი მიზანი სწორედ მასწავლებელთა პროფესიული განვითარებისა და კვალიფიკაციის ამაღლების ხელშეწყობაა.

მნიშვნელოვანია არა ერთი კონკრეტული სასერტიფიკაციო გამოცდისათვის მომზადება, არამედ უწყვეტი ზრუნვა კვალიფიკაციის ამაღლებასა და პროფესიულ დაოსტატებაზე. ეს არა მარტო სასერტიფიკაციო გამოცდის, არამედ იმ გამოცდის წარმატებით ჩაბარების წინაპირობაა, რომელსაც ყოველდღიურად თქვენი საქმიანობით „აბარებთ“ თქვენსავე მოსწავლეებს.

ყურადღებით გაეცანით განათლებისა და მეცნიერების სამინისტროს მიერ თქვენთვის მომზადებულ გამოცემებს, სწავლების ახალ მიდგომებსა და მოდელებს, გადახედეთ თქვენთვის ხელმისაწვდომ სხვა პროფესიულ ლიტერატურას.

გამოცდების ეროვნულმა ცენტრმა თქვენთვის ამ ბუკლეტთან ერთად მოამზადა **დამხმარე სახელმძღვანელო „ეფექტიანი სწავლება. თეორია და პრაქტიკა“** წიგნში განხილულია ეფექტიანი სწავლების სტრატეგიები და მეთოდები, მოცემულია კვლევაზე დამყარებული პრაქტიკული რეკომენდაციები, რომლებიც მასწავლებელთა პროფესიულ განვითარებას მნიშვნელოვნად შეუწყობს ხელს.

გისურვებთ წარმატებას!

რეკომენდებული ლიტერატურა:

- მასწავლებელთა პროფესიული განვითარების ცენტრი (2008). *განვითარებისა და სწავლის თეორიები*
- მასწავლებელთა პროფესიული განვითარების ცენტრი (2008). *სწავლება და შეფასება*
- მასწავლებელთა პროფესიული განვითარების ცენტრი (2008). *სასწავლო და პროფესიული გარემო*
- მარზანო, რ. (2009). *ეფექტური სწავლება სკოლაში*. მასწავლებელთა პროფესიული განვითარების ცენტრი
- გამოცდების ეროვნული ცენტრი (2010). *ეფექტიანი სწავლება*. თეორია და პრაქტიკა
- *თერნბული, ჯ. (2009). პროფესიონალი მასწავლებლის 9 მახასიათებელი*. მასწავლებელთა პროფესიული განვითარების ცენტრი
- გაბაგაძე, შ., & ნაცვლიშვილი, ნ. (2008). *ინტერკულტურული განათლება*. მასწავლებელთა პროფესიული განვითარების ცენტრი
- მასწავლებელთა პროფესიული განვითარების ცენტრი (2009) *მასწავლებელთა კომპეტენციის ჩარჩო*
- მასწავლებელთა პროფესიული განვითარების ცენტრი (2009). *მასწავლებლის ეთიკის სახელმძღვანელო*
- *მარზანო, რ. ჯ., ნორფორდი, ჯ.ს., & დ'არქანჯელო, მ. (2009). რა განაპირობებს სკოლის ეფექტურობას*. მასწავლებელთა პროფესიული განვითარების ცენტრი
- მარზანო, რ.ჯ. (2009). *კლასის მართვა*. მასწავლებელთა პროფესიული განვითარების ცენტრი
- მასწავლებელთა პროფესიული განვითარების ცენტრი (2010). *ეროვნული და საერთაშორისო სამართლებრივი აქტები მასწავლებლებისათვის*
- მასწავლებელთა პროფესიული განვითარების ცენტრი (2010). *სტაგები განათლების საკითხებზე*
- მასწავლებელთა პროფესიული განვითარების ცენტრი (2010). *კითხვის ეფექტური მეთოდები*. *გზამკვლევი*
- მასწავლებელთა პროფესიული განვითარების ცენტრი (2010). *მენტორის სახელმძღვანელო*
- ს. ჯანაშია, et. al., „როგორ ვასწავლოთ მოსწავლეებს ამროვნება“, ეროვნული სასწავლო გეგმებისა და შეფასების ცენტრი, თბილისი (2007).
- ს. ჯანაშია, et. al., „პრობლემაზე დაფუძნებული სწავლა“, ეროვნული სასწავლო გეგმებისა და შეფასების ცენტრი, თბილისი (2008).
- თ. პაჭკორია (რედ.), „ვისწავლოთ ერთად, ინკლუზიური განათლება“, ეროვნული სასწავლო გეგმებისა და შეფასების ცენტრი, თბილისი (2008).
- ს. ჯანაშია, et. al., „განმარგებითი ლექსიკონი განათლების სპეციალისტებისთვის“, ეროვნული სასწავლო გეგმებისა და შეფასების ცენტრი, თბილისი (2007).
- „სასარგებლო რესურსები მასწავლებლებისთვის“, ეროვნული სასწავლო გეგმებისა და შეფასების ცენტრი, თბილისი (2007).

დანართი 1

მასწავლებლის პროფესიული სტანდარტი

მასწავლებლის პროფესიული სტანდარტი

ძირითადი ნაწილი

რეგულირების სფერო და მიზანი

მასწავლებლის პროფესიული სტანდარტი (შემდგომში – სტანდარტი), „ბოგადი განათლების შესახებ“ საქართველოს კანონის მე-2 მუხლის „ღ3“ ქვეპუნქტის შესაბამისად, განსაზღვრავს მასწავლებლის პროფესიულ ცოდნასა და უნარ-ჩვევებს, მასწავლებლის პროფესიულ ღირებულებებსა და ვალდებულებებს.

სტანდარტი აერთიანებს მასწავლებლის პროფესიულ სტანდარტებს ეროვნული სასწავლო გეგმით გათვალისწინებული ცალკეული საგნის მასწავლებლისათვის ბოგადი განათლების საფეხურების შესაბამისად.

სტანდარტი მიზნად ისახავს ბოგადსაგანმანათლებლო დაწესებულებებში სწავლისა და სწავლების ხარისხის გაუმჯობესებას. სტანდარტი ვრცელდება „ბოგადი განათლების შესახებ“ საქართველოს კანონით დადგენილ ყველა სახის მასწავლებელზე. სტანდარტი გამოიყენება აგრეთვე მასწავლებლობის მაძიებლის ცოდნის შეფასებისათვის.

სტანდარტის სტრუქტურა

სტანდარტი შედგება 3 ნაწილისაგან:

- ა) განვითარებისა და სწავლის თეორიები;
- ბ) სწავლება და შეფასება;
- გ) პროფესიული გარემო.

განვითარებისა და სწავლის თეორიების ნაწილი ასახავს მოსწავლის ასაკობრივი განვითარების კანონზომიერებებსა და სწავლის თეორიებს, რომლებიც აუცილებელია სასწავლო პროცესის სწორად წარმართვისათვის.

სწავლებისა და შეფასების ნაწილი აღწერს პედაგოგიური საქმიანობისათვის საჭირო მეთოდებსა და სტრატეგიებს, რომლებიც აუცილებელია ეფექტური სწავლებისა და სწავლისათვის.

პროფესიული გარემოს ნაწილი ასახავს პროფესიულ ვალდებულებებსა და ღირებულებებს, რომლებიც მასწავლებელს ეხმარება კოლეგებთან ურთიერთობაში, საკუთარი პრაქტიკის დახვეწასა და კანონმდებლობის შესაბამისი პროფესიული საქმიანობის წარმართვაში.

განვითარებისა და სწავლის თეორიები

განვითარების თეორიები

მასწავლებელმა იცის მოსწავლის ასაკობრივი განვითარების ძირითადი კანონზომიერებები, იცნობს იმ ფაქტორებს, რომლებიც გავლენას ახდენს მოსწავლის განვითარებაზე და იცის, თუ როგორ გამოიყენოს ეს ცოდნა მოსწავლის სწავლის ხელშესაწყობად;

მასწავლებელი ავლენს მოსწავლის ინტელექტუალური და სოციალური განვითარების ძირითადი თეორიებისა და ფიზიკური განვითარების კანონზომიერების ცოდნას სასწავლო აღმზრდელობით საქმიანობაში;

მასწავლებელი აცნობიერებს მოსწავლეების განვითარების ასაკობრივ და ინდივიდუალურ თავისებურებებს და მათ გავლენას სწავლებასა და სწავლაზე;

მასწავლებელმა იცის და ითვალისწინებს ოჯახური, საზოგადოებრივი და სხვა ფაქტორების გავლენას მოსწავლის განვითარებასა და სწავლაზე.

სწავლის თეორიები

მასწავლებელმა იცის სწავლის ძირითადი თეორიები, იცნობს იმ ფაქტორებს, რომლებიც გავლენას ახდენენ სწავლაზე და იცის, როგორ გამოიყენოს ეს ცოდნა მოსწავლის სწავლისა და განვითარების ხელშესაწყობად;

მასწავლებელი ავლენს სწავლის ძირითადი თეორიების ცოდნას;

მასწავლებელმა იცის, თუ როგორ სწავლობს მოსწავლე სხვადასხვა სტრატეგიის გამოყენებით და აცნობიერებს მათ მნიშვნელობას მოსწავლის სწავლის ხელშესაწყობად;

მასწავლებელმა იცის, როგორ დაეხმაროს მოსწავლეს ცოდნის აგებაში;

მასწავლებელმა იცის, როგორ დაეხმაროს მოსწავლეებს დამოუკიდებლად სწავლისა და დამოუკიდებელი ამროვნების უნარ-ჩვევების განვითარებაში.

სწავლება და შეფასება

სასწავლო გარემო

მასწავლებელმა იცის, როგორ შექმნას უსაფრთხო, მზრუნველი, ეფექტური, ორგანიზებული და კეთილგანწყობილი სასწავლო გარემო:

მასწავლებელი აცნობიერებს პასუხისმგებლობას თითოეული მოსწავლის პიროვნულ და სოციალურ განვითარებაზე;

მასწავლებელი იცნობს ინკლუზიური განათლების, ასევე მულტიკულტურულ და მულტილინგვურ მიდგომებსა და პრინციპებს და იყენებს მას საკუთარი პრაქტიკის დაგეგმვასა და განხორციელებაში;

მასწავლებელი აცნობიერებს კლასის სტრუქტურაში მოსწავლეთა არაფორმალური როლების მნიშვნელობას და ხელს უწყობს საკლასო ერთობის შექმნას;

მასწავლებელმა იცის, როგორ ჩამოაყალიბოს მოსწავლეებს შორის პოზიტიური ურთიერთობები, მოაგვაროს კონფლიქტები მშვიდობიანი გზით და ხელი შეუწყოს მოსწავლეებში ეთიკური ღირებულებების ჩამოყალიბებას;

მასწავლებელმა იცის, როგორ მოაწყოს სასწავლო ფიზიკური გარემო ეფექტური სწავლებისათვის;

მასწავლებელმა იცის, როგორ დაეხმაროს მოსწავლეებს ჯანსაღი ცხოვრების წესისათვის აუცილებელი ღირებულებებისა და უნარ-ჩვევების ჩამოყალიბებაში;

მასწავლებელმა იცის, როგორ იმოქმედოს უბედური შემთხვევის დროს ან აღმოუჩინოს მოსწავლეს ან კოლეგას პირველადი სამედიცინო დახმარება;

მასწავლებელმა იცის, როგორ დაეხმაროს მოსწავლეებს ეკოლოგიური ცნობიერების ჩამოყალიბებაში;

მასწავლებელმა იცის გაკვეთილის დროის მართვის ეფექტიანი სტრატეგიები;

მასწავლებელი აცნობიერებს კლასის მართვის სტილის გავლენას მოსწავლის განწყობაზე, ქცევასა და სწავლის შედეგებზე;

მასწავლებელმა იცის, როგორ მართოს მოსწავლეების ქცევა წყვილებში, დიდ და მცირე ჯგუფებში, როგორ ასწავლოს თანამშრომლობითი ურთიერთობები და ხელი შეუწყოს აზრის გაბედულად გამოხატვას;

მასწავლებელმა იცის, როგორ დაეხმაროს მოსწავლეს საკუთარი ქცევის დამოუკიდებლად შეფასებისა და მართვის უნარის ჩამოყალიბებაში;

მასწავლებელს შეუძლია ინფორმაციული და საკომუნიკაციო ტექნოლოგიების გამოყენება საგნის ეფექტურად სწავლების მიზნით;

მასწავლებელი პროფესიულად ფლობს სწავლების ენას.

მობილიზაცია და კომუნიკაცია

მასწავლებელმა იცის მოტივაციისა და კომუნიკაციის სხვადასხვა სტრატეგია და იყენებს ამ ცოდნას საკუთარ პრაქტიკაში;

მასწავლებელმა იცის სწავლის მოტივაციის ამალღების სტრატეგიები და აანალიზებს მათ შესაძლო შედეგს კონკრეტულ სიტუაციაში;

მასწავლებელმა იცის, როგორ გაუღვივოს მოსწავლეებს შემეცნებითი ინტერესი და სწავლის ღირებულების მიმართ გაცნობიერებული დამოკიდებულება;

მასწავლებელმა იცის და ითვალისწინებს, რა გავლენას ახდენს კომუნიკაციაზე მოსწავლეთა თავისებურებები;

მასწავლებელმა იცის და იყენებს კომუნიკაციის სხვადასხვა სტრატეგიას მოსწავლეებთან ურთიერთობის დროს კონკრეტული სასწავლო მიზნების მისაღწევად;

მასწავლებელმა იცის, როგორ გამოიყენოს კომუნიკაციის სხვადასხვა ხერხი კოლეგებთან,

მშობლებთან და სასწავლო პროცესთან დაკავშირებულ სხვა პირებთან კეთილგანწყობილი ურთიერთობებისთვის;

მასწავლებელმა იცის, როგორ განუვითაროს მოსწავლეს ეფექტური კომუნიკაციის უნარჩვევა.

სასწავლო პროცესი

მასწავლებელმა იცის სასწავლო პროცესის დაგეგმვა ეროვნული და სასკოლო სასწავლო გეგმების მოთხოვნების შესაბამისად;

მასწავლებელმა იცის სასწავლო პროცესის დაგეგმვა ეროვნული და სასკოლო სასწავლო გეგმების მოთხოვნების, მოსწავლეთა ინდივიდუალური თავისებურებების, დროითი და სასწავლო რესურსების გათვალისწინებით;

მასწავლებელმა იცის, როგორ გამოიყენოს შეფასების შედეგად მოპოვებული ინფორმაცია და შეუძლია გრძელვადიანი და მოკლევადიანი სასწავლო გეგმების შედგენა;

მასწავლებელმა იცის, როგორ დაამყაროს საგანთა შორის კავშირი ეროვნული სასწავლო გეგმით გათვალისწინებული მისაღწევი შედეგებისა და პროგრამების დონეზე;

მასწავლებელმა იცის, როგორ დაგეგმოს სწავლება კოლეგებთან ერთად;

მასწავლებელს შეუძლია ინდივიდუალური სასწავლო გეგმის შექმნა და ამ გეგმის მიხედვით სწავლება და შეფასება.

შეფასების მეთოდები

მასწავლებელმა იცის შეფასების სხვადასხვა ფორმა, აცნობიერებს ურთიერთკავშირს სასწავლო მიზანს, შეფასებას, სწავლებასა და სწავლას შორის, იცის, როგორ გამოიყენოს შეფასების სხვადასხვა მეთოდი შედეგზე და მოსწავლეზე ორიენტირებული სწავლებისათვის:

მასწავლებელმა იცის და იყენებს ეროვნული სასწავლო გეგმით გათვალისწინებულ მოსწავლეთა შეფასების სხვადასხვა ფორმას;

მასწავლებელი აცნობიერებს შეფასების ძირითად პრინციპებს და იცავს მათ საკუთარ პრაქტიკაში;

მასწავლებელმა იცის და იყენებს შეფასების შედეგებიდან მიღებულ მონაცემებს სწავლების გასაუმჯობესებლად;

მასწავლებელი ეხმარება მოსწავლეებს, გამოიყენონ მასწავლებლის შეფასება, თანაგოლების შეფასება და თვითშეფასება საკუთარი თავისადმი რწმენის ჩამოყალიბებაში, სხვათა შესაძლებლობების შეფასება/აღიარებასა და საკუთარი შედეგების გაუმჯობესებაში.

სწავლების სტრატეგია და მეთოდები

მასწავლებელს შეუძლია სწავლების სხვადასხვა მეთოდისა და სტრატეგიის გამოყენება თითოეული მოსწავლის ეფექტიანი სწავლისა და წინსვლისათვის:

მასწავლებელი ავლენს სწავლების სხვადასხვა მეთოდის ცოდნას და შეუძლია მათი გამოყენება სასწავლო კონტექსტის შესაბამისად;

მასწავლებელი ავლენს სწავლების იმ მეთოდების ცოდნას, რომელიც დაეხმარება ყველა მოსწავლეს შესაძლებლობების მაქსიმალურ გამოვლენასა და სასწავლო მიზნების მიღწევაში;

მასწავლებელმა იცის, როგორ გამოიყენოს სწავლების პროცესში სხვადასხვა მეთოდი მოსწავლეებში შემეცნებითი და სოციალური უნარების გასაავითარებლად.

პროფესიული ბარემო

კოლეგებთან ურთიერთობა

მასწავლებელმა იცის კოლეგებთან ეფექტური თანამშრომლობითი ურთიერთობის ფორმები;

მასწავლებელმა იცის სასკოლო სამოგადოების წარმომადგენლებთან პროდუქტიული თანამშრომლობის მეთოდები საკუთარი პროფესიული ცოდნისა და უნარ-ჩვევების განვითარების მიზნით;

მასწავლებელი თანამშრომლობს კოლეგებთან მოსწავლეთა სწავლის გასაუმჯობესებლად და აღზრდასთან დაკავშირებული საკითხების გადასაწყვეტად;

მასწავლებელმა იცის სამოგადოებასთან ურთიერთობის ფორმები სასწავლო რესურსების მოძიების მიზნით;

მასწავლებელი ხელს უწყობს კოლეგებს პროფესიულ განვითარებაში;

მასწავლებელმა იცის, როგორ შეუწყოს ხელი ახალბედა მასწავლებელს პრაქტიკული საქმიანობის დაწყებაში.

თვითშეფასება და პროფესიულ განვითარებაზე ზრუნვა

მასწავლებელმა იცის, როგორ შეაფასოს საკუთარი გამოცდილება, განაახლოს პროფესიული ცოდნა და გააუმჯობესოს პროფესიული საქმიანობა;

მასწავლებელს შეუძლია კრიტიკულად შეაფასოს საკუთარი სამუშაო გამოცდილება და იბრუნოს მის განვითარებასა და გაუმჯობესებაზე;

მასწავლებელს შეუძლია საკუთარი პრაქტიკის კვლევა, პედაგოგიური საქმიანობის ეფექტურობის გაზრდის მიზნით;

მასწავლებელმა იცის, როგორ გამოიყენოს პროფესიული განვითარების სხვადასხვა საშუალება და რესურსი პროფესიული ცოდნისა და უნარ-ჩვევების გასაგვითარებლად;

მასწავლებელს შეუძლია გააანალიზოს პროფესიული ლიგერაგურა და გამოიყენოს ის საკუთარი პედაგოგიური პრაქტიკის შეფასებისა და გაუმჯობესებისათვის.

სამართლებრივი აქტივის ცოდნა

მასწავლებელი იცნობს პედაგოგიურ საქმიანობასთან დაკავშირებულ სამართლებრივ ბაზას;

მასწავლებელი იცნობს და ხელმძღვანელობს პედაგოგიური საქმიანობის შესახებ არსებული ძირითადი ეროვნული და საერთაშორისო სამართლებრივი აქტებით;

მასწავლებელმა იცის და იცავს მოსწავლის, მასწავლებლისა და მშობლების უფლებებსა და მოვალეობებს;

მასწავლებელი იცნობს და იცავს ეთიკის ნორმებს მოსწავლეებთან, კოლეგებთან, მშობლებთან და სამოგადოების სხვა წარმომადგენლებთან ურთიერთობის დროს;

მასწავლებელი აცნობიერებს სამართლებრივ და ეთიკის მოთხოვნებს სასწავლო რესურსების გამოყენებასთან დაკავშირებით;

მასწავლებელს შეუძლია სახელმწიფო ენაზე სასწავლო პროცესთან დაკავშირებული დოკუმენტებისა და ლიგერაგურის გაგება.

**მოსწავლის ინტელექტუალური და სოციალური განვითარების
თეორიების, სწავლის პირითა და თეორიებისა და
სამართლებრივი აქტების ჩამონათვალი**

განვითარებისა და სწავლის თეორიები

- ბიჰევიორიზმი
- კოგნიტური განვითარების თეორია
- სოციალური დასწავლის თეორია
- სოციო-კულტურული თეორია
- მორალური განვითარების თეორია
- კონსტრუქტივიზმი
- ჰუმანისტური თეორია
- მრავალმხრივი ინტელექტის თეორია
- განწყობის თეორია

განვითარებისა და სწავლის თეორიების ავტორები

- ჟან პიაჟე
- ლევ ვიგოცკი
- ლორენს კოლბერგი
- ალბერტ ბანდურა
- ბურუს ფ. სკინერი
- აბრაამ მასლოუ
- დიმიტრი უბნაძე
- დევიდ პერკინსი
- ჰოვარდ გარდნერი
- ჯერომ ბრუნერი
- ჯონ დიუი
- კარლ როჯერსი
- მარია მონტესორი
- ბენჯამინ ბლუმი

ეროვნული და საერთაშორისო სამართლებრივი აქტები:

- საქართველოს კონსტიტუცია;
- „ზოგადი განათლების შესახებ“ 2005 წლის 8 აპრილის საქართველოს კანონი;
- „ზოგადი განათლების ეროვნული მიზნების“ დამტკიცების შესახებ საქართველოს მთავრობის 2004 წლის 18 ოქტომბრის №84 დადგენილება;
- მასწავლებლის პროფესიული სტანდარტი;
- მასწავლებლის პროფესიული ეთიკის კოდექსი;
- „ეროვნული სასწავლო გეგმის“ დამტკიცების შესახებ საქართველოს განათლებისა და მეცნიერების მინისტრის 2006 წლის 28 სექტემბრის №841 ბრძანება;
- 2006 წლის 25 მაისის „საქართველოს შრომის კოდექსი“;
- გაერთიანებული ერების გენერალური ასამბლეის 1989 წლის 20 ნოემბრის №44/25 რეზოლუციით მიღებული „ბავშვის უფლებათა კონვენცია“.

დანართი 2

საგამოცდო პროგრამა

პროფესიული უნარები

საგამოცდო პროგრამა

I. განვითარებისა და სწავლის თეორია

(დაახლოებით 15%-20%)

მოსწავლის ასაკობრივი განვითარების ძირითადი კანონზომიერებები, ფაქტორები, რომლებიც გავლენას ახდენს მოსწავლის განვითარებაზე და მოსწავლის სწავლის ხელშესაწყობად მათი გამოყენების ხერხები.

სწავლის ძირითადი თეორიები, ფაქტორები, რომლებიც გავლენას ახდენს სწავლაზე და მოსწავლის სწავლისა და განვითარების ხელშესაწყობად მათი გამოყენების ხერხები.

განვითარებისა და სწავლის თეორია

კონსტრუქტივიზმი	ძირითადი პოსტულატები
ბიჰევიორიზმი	ძირითადი პოსტულატები
კოგნიტური განვითარების თეორია	ძირითადი პოსტულატები
სოციალური დასწავლის თეორია;	ძირითადი პოსტულატები
სოციო-კულტურული თეორია	ძირითადი პოსტულატები
მორალური განვითარების თეორია	ძირითადი პოსტულატები
ჰუმანისტური თეორია	ძირითადი პოსტულატები
მრავალმხრივი ინტელექტის თეორია	ძირითადი პოსტულატები
განწყობის თეორია	ძირითადი პოსტულატები

ავტორები

შან პიაჟე –
კოგნიტური
განვითარების
თეორია.

- კოგნიტური სქემები; კოგნიტური სქემების ფორმირება:
 - ასიმილაცია,
 - აკომოდაცია,
 - კოგნიტური წონასწორობა (ექვილიბრიცია)
- განვითარების სტადიები და მათი თავისებურებები:
 - სენსომოტორული სტადია
 - ოპერაციამდელი სტადია
 - კონკრეტული ოპერაციების სტადია
 - ფორმალური ოპერაციების სტადია

**ლევ ვიგოტსკი –
განვითარების
სოციალურ
–კულტურული თეორია**

- განვითარების სოციალური და კულტურული ფაქტორები.
- ბავშვის კოგნიტური განვითარება – განვითარების აქტუალური ზონა, განვითარების უახლოესი ზონა.
- ბავშვის განვითარების ხელშეწყობა – მოსწავლის უახლოესი განვითარების ზონის აქტუალური განვითარების ზონად გარდაქმნის ხელშეწყობა.

**ლორენს კოლბერტი –
მორალური
განვითარების
თეორია.**

- კოლბერტის მორალური განვითარების ძირითადი დონეები:
 - პრეკონვენციური
 - კონვენციური
 - პოსტკონვენციური
- მოსწავლეთა მორალური განვითარების დონის დადგენა.
- მოსწავლეთა მორალური განვითარების ხელშეწყობა.

**ალბერტ ბანდურა –
სოციალურ
–კოგნიტური
დასწავლის თეორია**

- სოციალური ფაქტორების როლი სწავლისა და სწავლების პროცესში.
- სოციალური მოდელირება.
 - დაკვირვებით სწავლისათვის აუცილებელი ფაქტორები (ყურადღება, დამახსოვრება, გამეორება, მოტივაცია).
 - მოდელის თვისებები.

**ბერას ვ. სკინერი –
ობერანტული
განპირობებულობის
თეორია**

- სკინერის თეორიის ძირითადი პოსტულატები.
- ოპერანტული განპირობებულობა.
- პოზიტიური და ნეგატიური განმამტკიცებელი სტიმულები.
- მოტივირების ბიჰევიორისტული ფორმები.

**აბრაჰამ მასლოუ –
მოტივაციის
იერარქიული თეორია.**

- მოთხოვნილებათა იერარქია.
- თეორიის გამოყენება მოსწავლის სწავლისა და სწავლების ხელშესაწყობად.

**დიმიტრი უზნაქი –
განწილების თეორია**

- ფუნქციონალური ტენდენცია.
- ადამიანის ქცევის ფორმათა კლასიფიკაცია:
 - ინტეროგენული.
 - ექსტეროგენული.
- სწავლა, როგორც ქცევის განსაკუთრებული ფორმა;
 - თამაშით სწავლა.
- აღზრდის ძირითადი ტრაგედია.

**დემიდ პერკინსი –
განათლების თეორია:**

- ადამიანის მეტაკოგნიტური განვითარება.
- თეორიის გამოყენება მოსწავლის სწავლისა და სწავლების ხელშესაწყობად.

1. სასწავლო გარემო

- 1.1. ეფექტური სასწავლო გარემოს შექმნა თითოეული მოსწავლის ინდივიდუალური თავისებურებების გათვალისწინებით.
- 1.2. ინკლუზიური განათლების მნიშვნელობა და პრინციპები.
 - სპეციალური საგანმანათლებლო საჭიროების მქონე მოსწავლეების სწავლისა და სოციალური ინტეგრაციის ხელშეწყობა:
 - შეზღუდული შესაძლებლობის მქონე მოსწავლეები.
 - განსაკუთრებული ნიჭით დაჯილდოებული მოსწავლეები.
 - ინდივიდუალური მიდგომები და სასწავლო გეგმები.
 - მულტიკულტურული და მულტილინგვისტური მიდგომები.
- 1.3. თითოეული მოსწავლის პიროვნული და სოციალური განვითარების ხელშეწყობა:
 - ეთიკური ღირებულებების ჩამოყალიბება.
 - კონფლიქტის პრევენცია, კონფლიქტის კონსტრუქციული მოგვარება.
 - მოსწავლეთა შორის პოზიტიური ურთიერთობების ჩამოყალიბება
 - დამოუკიდებელი აზრის თავისუფლად გამოხატვა.
- 1.4. სასწავლო ფიზიკური გარემოს მოწყობა ეფექტური სწავლებისათვის მიზნის მისაღწევად:
 - სასწავლო რესურსების, ტექნოლოგიების გამოყენება სასწავლო მიზნების ადეკვატურად.
 - სასწავლო მიზნის და სწავლების მეთოდის ადეკვატური ფიზიკური გარემო.
- 1.5. კლასის მართვის სტილი:
 - დემოკრატიული
 - ავტორიტარული
 - ქაოსური
- 1.6. დამოუკიდებელი, კონკურენტული და თანამშრომლობითი სწავლება.
- 1.7. მოსწავლეთა ქცევის მართვა ჯგუფებში, წყვილებში, დისკუსიის დროს.
- 1.8. მოსწავლეებისთვის საკუთარი ქცევის შეფასების, თვითმართვის უნარის ჩამოყალიბება.
- 1.9. მოსწავლეთა ქცევის წესების შემუშავება.

2. მოტივაცია და კომუნიკაცია

2.1. შინაგანი და გარეგანი მოტივაცია.

2.2. მოტივაციის ამალღების სტრატეგიები.

2.3. მოსწავლის ასაკობრივი და პიროვნული თავისებურებების გათვალისწინებით მოტივაციის სტრატეგიის შერჩევა.

2.4. კომუნიკაციის სხვადასხვა სტრატეგიის გამოყენება კონკრეტული სასწავლო მიზნების მისაღწევად.

- ვერბალური კომუნიკაცია
- არავერბალური კომუნიკაცია
- აქტიური მოსმენა

2.5. მოსწავლეების კომუნიკაციური უნარების განვითარების ხელშეწყობა.

2.6. მოსწავლეებთან კარგი პიროვნული ურთიერთობების ჩამოყალიბება მოსწავლის სწავლის ხელშესაწყობად.

2.7. კითხვის დასმის სტრატეგიები.

3. სასწავლო პროცესი

3.1. სასწავლო პროცესის დაგეგმვა ეროვნული სასწავლო გეგმისა და სასწავლო მიზნების შესაბამისად.

3.2. გაკვეთილის დაგეგმვა ეროვნული სასწავლო გეგმისა და სასწავლო მიზნების შესაბამისად.

3.3. გაკვეთილის დაგეგმვის მნიშვნელოვანი ასპექტები:

- სასწავლო მიზნები
- მოსწავლეთა შესაძლებლობები
- დროის განაწილება
- სასწავლო რესურსები

3.4. მოკლევადიანი და გრძელვადიანი გეგმების შედგენის დროს შეფასების შედეგად მოპოვებული ინფორმაციის გამოყენება.

3.5. ინდივიდუალური სასწავლო გეგმის შედგენა და გამოყენება.

4. შეფასების მეთოდები

4.1. შეფასების მიზნები.

4.2. შეფასების ტიპები:

- განმავითარებელი და განმსაზღვრელი შეფასება.
- მიმდინარე და შემაჯამებელი შეფასება.

4.3. შეფასების მეთოდები:

- ტესტირება.
- მასწავლებლის დაკვირვება და კომენტარი.
- მოსწავლის თვითშეფასება და თანატოლთა შეფასება.

4.4. შეფასების სქემების შექმნა და გამოყენება.

4.5. შეფასების ძირითადი პრინციპები: სანდოობა, ვალიდობა, გამჭვირვალობა.

4.6. შეფასების შედეგების გამოყენება:

- მოსწავლეთა სწავლის ხელშესაწყობად.
- მასწავლებლის პროფესიული განვითარებისთვის.

5. სწავლების სტრატეგია და მეთოდები

5.1. სწავლების სტრატეგიების ეფექტური დაგეგმვა, გამოყენება და შეფასება; საკლასო ორგანიზაციის მოდელები:

- საერთო საკლასო მუშაობა
- ინდივიდუალური მუშაობა
- ჯგუფური მუშაობა
- დისკუსია
- პრეზენტაცია
- როლური მეთოდი

5.2. მეტაკოგნიტური უნარების განვითარების ხელშეწყობა:

- სააზროვნო პროცესის ხელშეწყობი სტრატეგიები.
- პრობლემის გადაჭრის უნარის განვითარების ხელშეწყობა.
- როლური თამაშები/სიმულაციები.

5.3. სოციალური უნარების განვითარებისა და კლასში ინტეგრაციის ხელშეწყობა.

III. პროფესიული გარემო

(დაახლოებით 15%-20%)

1. კოლეგებთან ურთიერთობა	<p>1.1 მოსწავლეთა სწავლის ხელშეწყობის მიზნით კოლეგებთან თანამშრომლობა.</p> <p>1.2 ახალბედა პედაგოგისთვის გამოცდილების გაზიარება.</p> <p>1.3 საზოგადოებასთან ურთიერთობა:</p> <ul style="list-style-type: none">- სასწავლო რესურსების მოძიება.
2. თვითშეფასება და პროფესიულ განვითარებაზე ზრუნვა	<p>2.1. პროფესიულ განვითარებაზე ზრუნვა</p> <p>2.2. მოსწავლეთა შეფასების შედეგების გამოყენება თვითშეფასების მიზნით:</p> <ul style="list-style-type: none">- საკუთარი პრაქტიკის კვლევა.- კოლეგების გამოცდილების გაზიარება.
3. სამართლებრივი აქტების ცოდნა	<p>3.1. საქართველოს კონსტიტუცია (მე-2 თავი):</p> <ul style="list-style-type: none">- ადამიანის უფლებები და ძირითადი თავისუფლებები. სიტყვის, აზრის გამოხატვის თავისუფლება, აღმსარებლობის, რწმენის თავისუფლება. <p>3.2. „ზოგადი განათლების შესახებ“ საქართველოს კანონი.</p> <p>3.3. ეროვნული სასწავლო გეგმა:</p> <ul style="list-style-type: none">- სწავლებისა და სწავლის ძირითადი საკითხები- სასწავლო გეგმის შედგენა- ინკლუზიური განათლება- მიღწევის დონეები საგნებისა და საფეხურების მიხედვით <p>3.4. შრომის კოდექსი:</p> <ul style="list-style-type: none">- შრომითი ხელშეკრულება- შვებულება- დასვენებით სარგებლობა <p>3.5. ბავშვთა უფლებების კონვენცია</p> <p>3.6. ზოგადი განათლების ეროვნული მიზნების შესახებ დადგენილება.</p>

დანართი 3

პროფესიული უნარების საგამოცდო

ტესტი

II ვარიანტი

პროფესიული უნარების

ტესტი

II

ინსტრუქცია

გესგზე სამუშაოდ გეძლევათ 5 საათი

პროფესიული უნარების გესგი ეყრდნობა მასწავლებლის პროფესიულ სტანდარტს და შედგება სამი ნაწილისაგან: I. სწავლება და შეფასება;

II. განვითარებისა და სწავლის თეორიები;

III. პროფესიული გარემო.

პროფესიული უნარების გესგში ოთხი გიპის გესგური დავალებათ:

- (1) არჩევითპასუხიან დავალებებს ოთხი სავარაუდო პასუხი აქვს, რომელთაგან *სწორია მხოლოდ ერთი*. დავალების არსში უკეთ გასარკვევად ყურადღება მიაქციეთ შეკითხვაში ხაზგასმულ, გამუქებულ ფრაზებს.
- (2) შესაბამისობის დავალება ცხრილის სახითაა მოცემული. ცხრილი ორი სვეტისაგან შედგება. ერთ სვეტში მოცემულია პირობა, მეორეში – სავარაუდო პასუხები. სვეტებში მოცემული ინფორმაცია ერთმანეთს უნდა შეუსაბამოთ და ჩაწეროთ თანდართულ ცხრილში.
- (3) დავალებები პასუხით „ჭეშმარიტია-მცდარია“ თქვენგან მოითხოვს მოცემული მსჯელობის ჭეშმარიტების ან მცდარობის დადგენას. *გაითვალისწინეთ*: თუ დებულება მცდარია და მიუთითებთ პასუხს „მცდარია“, ეს დებულება აუცილებლად უნდა ჩაწეროთ სწორი (ჭეშმარიტი) ფორმით, წინააღმდეგ შემთხვევაში ამ კონკრეტულ დავალებაში ქულას ვერ მიიღებთ.
- (4) დავალებები ღია დაბოლოებით თქვენგან მოითხოვს არგუმენტირებულ მსჯელობას მოცემული საკითხის ირგვლივ. ყურადღებით წაიკითხეთ დავალების პირობა და შეკითხვა. თქვენი პასუხი უნდა იყოს კონკრეტული და პასუხობდეს შეკითხვას.

* თითოეული ღია დავალების გასწვრივ მითითებულია მაქსიმალური ქულა. ყველა სხვა გიპის დავალება ერთქულიანია.

თქვენ დაგირიგდათ გესგურ დავალებათა ბუკლეგი და პასუხების ფურცელი. გესგის ბუკლეგი შეგიძლიათ გამოიყენოთ შავი სამუშაოსათვის. ყველა პასუხი უნდა გადაიგანოთ პასუხების ფურცელზე. **სწორდება არა გესგის ბუკლეგი, არამედ პასუხების ფურცელი.**

პასუხების მონიშნის ინსტრუქცია

როგორ მონიშნოთ არჩევითპასუხიანი დავალებები:

პასუხების ფურცელზე მოძებნეთ დავალების შესაბამისი ნომერი და თქვენი პასუხები მონიშნეთ ისე, როგორც ეს შემდეგ ნიმუშზეა ნაჩვენები პირველი დავალებისთვის. თუ თქვენ შეცდომით მონიშნეთ პასუხი, უფლება გექვსათ გამოასწოროთ თქვენი შეცდომა. ამისათვის სრულად უნდა გააფერადოთ აღნიშნული უჯრა. ამის შემდეგ შეგიძლიათ მონიშნოთ თქვენთვის სასურველი სხვა უჯრა, როგორც ეს მე-3 დავალებისთვის არის ნაჩვენები. თუ თქვენ დაგოვებთ დანარჩენ უჯრებს ცარიელს, როგორც ეს მე-4 დავალებისთვის არის ნაჩვენები, ამ შემთხვევაში ითვლება, რომ არც ერთი პასუხი არ არის მონიშნული და დავალება ფასდება 0 ქულით.

	1.	2.	3.	4.	5.
ა.	<input type="checkbox"/>	<input type="checkbox"/>	<input type="checkbox"/>	<input type="checkbox"/>	<input type="checkbox"/>
ბ.	<input type="checkbox"/>	<input type="checkbox"/>	<input checked="" type="checkbox"/>	<input type="checkbox"/>	<input type="checkbox"/>
გ.	<input checked="" type="checkbox"/>	<input type="checkbox"/>	<input type="checkbox"/>	<input type="checkbox"/>	<input checked="" type="checkbox"/>
დ.	<input type="checkbox"/>	<input checked="" type="checkbox"/>	<input type="checkbox"/>	<input type="checkbox"/>	<input type="checkbox"/>

ღია დავალების შემთხვევაში პასუხების ფურცელზე, დავალების შესაბამისი ნომრის გასწვრივ სპეციალურად გამოყოფილ ადგილას ჩაწერეთ თქვენი პასუხი, ის არ უნდა გასცდეს დავალებისათვის გამოყოფილ არეს.

~~პასუხების ფურცელი აუცილებლად უნდა შეავსოთ იმ კალმით, რომელიც დაგირიგდათ.~~

წარმატებას გისურვებთ!

დავალება №1

მოსწავლეებთან მასწავლებლის კომუნიკაცია შედეგიანია, თუ მოსწავლეები იგებენ და ითვისებენ ახალ მასალას. ჩამოთვლილთაგან რომელია მასწავლებლის ~~ყველაზე ეფექტიანი~~ კომუნიკაციის მაგალითი ახალი მასალის ახსნისას?

- ა) მასწავლებელი იყენებს მხოლოდ იმ სიტყვებსა და გერმინებს, რომლებიც ნაცნობია მოსწავლეებისათვის.
- ბ) მასწავლებლის საუბარში ჭარბობს ახალი გერმინები და უცხო სიტყვები, რაც ხელს უწყობს მოსწავლეთა ლექსიკური მარაგის გამდიდრებას.
- გ) მასწავლებლის სამეგყველო ენა შეიცავს მხოლოდ იმ ლექსიკურ ერთეულებს, რომლებიც ბავშვების ყოველდღიური მეგყველებისათვის არის დამახასიათებელი.
- დ) მასწავლებელი ბავშვებს ესაუბრება მათთვის გასაგებ ენაზე, მაგრამ პერიოდულად ხსნის და შემდეგ იყენებს თემასთან დაკავშირებულ ახალ გერმინებს.

დავალება №2

კითხვის დასმა ინგერაქციული სწავლების მნიშვნელოვანი ნაწილია და მასწავლებლისაგან დიდ დაკვირვებას მოითხოვს. მასწავლებლის მიერ არასწორი ფორმით დასმულმა კითხვამ, შესაძლოა უარყოფითად იმოქმედოს სასწავლო პროცესში მოსწავლის ჩართულობაზე.

ჩამოთვლილთაგან კითხვის დასმის რომელი ფორმაა ~~ყველაზე ეფექტიანი~~ მოსწავლეთა ჩართულობისა და მათი ცოდნის გამოვლენის ხელშესაწყობად?

- ც) მასწავლებელი სწრაფად სვამს კითხვებს და მოსწავლეებისაგანაც სწრაფ და ბუსტ პასუხს მოითხოვს.
- დ) მასწავლებელი ყურადღებით ისმენს მოსწავლეების პასუხს და საჭიროების შემთხვევაში სვამს დამატებით კითხვებს.
- ე) მასწავლებელი ერთდროულად სვამს რამდენიმე კითხვას და მათგან ზოგიერთს თავადვე პასუხობს.
- დ) მასწავლებელი კითხვებს მხოლოდ ძლიერ მოსწავლეებს უსვამს, რათა დანარჩენებმა მათგან გამართული და ჩამოყალიბებული პასუხი მოისმინონ.

დავალება №3

სწავლისა და სწავლების პროცესში მოსწავლის წარმატებას, სხვა მრავალ ფაქტორთან ერთად, მნიშვნელოვნად განაპირობებს მისი თვითშეფასება.

მოსწავლეებს, რომლებიც ნაკლებად არიან დარწმუნებულები საკუთარ შესაძლებლობებში, ჰგონიათ, რომ ვერ შეძლებენ ამა თუ იმ მასალის დაძლევას და, შესაბამისად, წარუმატებლობის შიში უჩნდებათ.

ჩამოთვლილთაგან მასწავლებლის რომელი აქტივობა/აქტივობები შეუწყობს ხელს ამგვარ მოსწავლეებში **ადეკვატური თვითშეფასების** ფორმირებას?

- I. მისცეს მოსწავლეებს *ერთმანეთის ნამუშევრების* გაცნობისა და გასწორების საშუალება წინასწარ განსაზღვრული შეფასების სქემის გამოყენებით.
- II. შეიმუშავოს ამ მოსწავლეებისათვის *ლოიალური შეფასების სქემა* და დაუწეროს მათ უფრო მაღალი შეფასება, ვიდრე ობიექტურად იმსახურებენ.
- III. მისცეს ამგვარ მოსწავლეებს *საკუთარი ნამუშევრების* შეფასების საშუალება წინასწარ განსაზღვრული შეფასების სქემის გამოყენებით.

- ა) მხოლოდ I
- ბ) მხოლოდ II
- გ) მხოლოდ I და III
- დ) მხოლოდ II და III

დავალება №4

სკოლებში მოსწავლეთა შეფასების სხვადასხვა მეთოდი/ციფრა გამოიყენება. მათ, პირობითად, ორ კატეგორიად ყოფენ – *განმსაზღვრელი* და *განმაავითარებელი* შეფასება, რომლებიც, თავის მხრივ, ორ ქვეკატეგორიად არის დაყოფილი – *მიმდინარე* და *შემაჯამებელი* შეფასება.

სასწავლო წლის ბოლოს მშობლიური ენისა და ლიგერაგურის მასწავლებელმა მოსწავლეს წლიური შეფასება გააცნო. მან აღნიშნა, რომ კმაყოფილია გაკვეთილებზე მისი აქტიურობით, მასალის ათვისებისა და ანალიზის უნარით. თუმცა, მის წერით ნამუშევრებში ხშირია სცილური თუ გრამატიკული შეცდომები. წერის კულტურის განვითარებისათვის მასწავლებელმა მოსწავლეს სპეციალური დავალებები შეურჩია.

ჩამოთვლილთაგან შეფასების რომელი მეთოდი გამოიყენა პედაგოგმა აღწერილ სიტუაციაში?

- ა) მიმდინარე, განმსაზღვრელი
- ბ) შემაჯამებელი, განმაავითარებელი
- გ) მიმდინარე, განმაავითარებელი
- დ) შემაჯამებელი, განმსაზღვრელი

დავალება № 5

ნუსა ბეჯითი გოგონაა, იგი სისტემატურად მეცადინეობს, მაგრამ მორცხვია, აკლია თავდაჯერებულობა, ამის გამო ღელავს და ხშირად ვერ ავლენს ცოდნას.

ჩამოთვლილთაგან რომელია მასწავლებლის ეფექტიანი ქცევა/ქცევები, რომელიც დაეხმარება ნუსას, სიმორცხვის დაძლევისა და საკუთარი ცოდნის გამოვლენაში?

- I. მასწავლებელი ინდივიდუალურ დავალებას აძლევს ნუსას, რათა თავიდან აარიდოს დაძაბულობა.
- II. მასწავლებელი გამოხატავს კეთილგანწყობას ნუსას მიმართ და ამხნეებს მას.
- III. მასწავლებელი ხშირად მიმართავს შეკითხვით ნუსას და ცდილობს მის ჩართვას ჯგუფურ მუშაობაში.
 - ა) მხოლოდ I
 - ბ) მხოლოდ I და II
 - გ) მხოლოდ II და III
 - დ) მხოლოდ III

დავალება №6

კლასში, სადაც განსხვავებული ინტერესების, მიზნებისა და ხასიათის მქონე მოსწავლეები არიან, ხშირად იქმნება კონფლიქტური სიტუაციები. კონფლიქტის არსებობა ბუნებრივი მოვლენაა და კონსტრუქციული გადაჭრის შემთხვევაში მას ბევრი დადებითი შედეგი შეიძლება ჰქონდეს.

მედიაცია კონფლიქტის კონსტრუქციულად მოგვარების ერთ-ერთი გავრცელებული საშუალებაა და გულისხმობს საკითხის გადაჭრას მესამე, ნეიგრალური პირის, მედიატორის მონაწილეობით.

ჩამოთვლილთაგან რომელი პირობის დაცვა არ შეუწყობს ხელს მედიაციის პროცესის წარმატებით განხორციელებას?

- ა) მედიატორი ავტორიტეტით უნდა სარგებლობდეს კონფლიქტში მონაწილე მხარეებს შორის.
- ბ) მედიატორს უნდა შეეძლოს აქტიური მოსმენა და ჰქონდეს კომუნიკაციის კარგი უნარი.
- გ) მედიატორი უნდა იყოს კაგეგორიული, ის თავად უნდა იღებდეს საბოლოო გადაწყვეტილებას კონფლიქტის გადაჭრასთან დაკავშირებით.
- დ) მედიატორი არ უნდა გამოხატავდეს თავის მხარდაჭერას კონფლიქტში მონაწილე რომელიმე მხარის მიმართ.

დავალება №7

მეექვსეკლასელები თვლიან, რომ მათი ერთ-ერთი მასწავლებელი ბედმეტად მკაცრია – მის საგანში მაღალი ქულის მიღება პრაქტიკულად შეუძლებელია, ის მოსწავლეებს დიციპლინის უმნიშვნელო დარღვევისთვისაც კი აკლებს ნიშანს. მასწავლებელი მიიჩნევს, რომ სამართლიანად იქცევა და ამგვარი სიმკაცრე აუცილებელია.

სასწავლო მიზნების მისაღწევად, მასწავლებლის ქცევა

- ა) **აღეკვამურია**, რადგან მხოლოდ სიმკაცრე და კონკრული უბრუნველყოფს მოსწავლეთა მობილიზებას და ბრდის სწავლის მოგივაცაას.
- ბ) **აღეკვამური არ არის**, რადგან მოსწავლეთა შეფასება კონკრეტულ საგანში უნდა ეყრდნობოდეს მათ საგნობრივ ცოდნასა და მიღწევებს.
- გ) **აღეკვამურია**, რადგან დისციპლინის პრობლემები ყოველთვის განაპირობებს პრობლემებს სწავლაში.
- დ) **აღეკვამური არ არის**, რადგან ამ ასაკის მოსწავლეები ნაკლებ ყურადღებას აქცევენ მიღებულ ნიშნებს.

დავალება №8

გაკვეთილის გეგმის შედგენისას მასწავლებელი ეროვნული სასწავლო გეგმით გათვალისწინებულ მოთხოვნებს უნდა დაეყრდნოს. ჩამოთვლილთაგან რომელი პრინციპი/ პრინციპები უნდა დაიცვას მან გაკვეთილის გეგმის შედგენის დროს?

- IV. გაკვეთილის დაგეგმვისას მასწავლებელმა უნდა გაითვალისწინოს მოსწავლეთა ინგერესი შესასწავლი თემის მიმართ.
- V. გაკვეთილის გეგმაში მასწავლებელი არ უნდა გასცდეს შესასწავლ თემაზე სახელმძღვანელოში მოცემული ინფორმაციის ფარგლებს.
- VI. მასწავლებელმა უნდა გააანალიზოს წინა გაკვეთილი და გაითვალისწინოს მოსწავლეთა საჭიროებანი.

- ც) მხოლოდ I
- დ) მხოლოდ II
- გ) მხოლოდ II და III
- დ) მხოლოდ I და III

დავალება №9

სწავლისა და აღზრდის პროცესში მნიშვნელოვანია მოსწავლის *სოციალური ცნობიერების* განვითარების ხელშეწყობა. *სოციალური ცნობიერება* გულისხმობს, დაინახო და ანგარიში გაუწიო სხვა ადამიანთა აზრებსა და გრძნობებს. მოზარდები, რომლებსაც კარგად განვითარებული სოციალური უნარები აქვთ, საკუთარ თავსაც უკეთ შეიცნობენ და მეგობრებსაც ადვილად იძენენ.

ქვემოთ მოცემულია საგაკვეთილო პროცესის გარკვეული მიზანი, რომლის მიღწევაც სურს მასწავლებელს, ასევე წარმოდგენილია ამ მიზნის მისაღწევად მასწავლებლის კონკრეტული აქტივობა. გაეცანით ორივე მათგანს და შეაფასეთ, რამდენად ადეკვატურია მოცემული აქტივობა დასახული მიზნის მისაღწევად.

მიზანი: ბავშვებში *სოციალური ცნობიერების* განვითარების ხელშეწყობა.

აქტივობა: კონსტანტინე გამსახურდიას ნაწარმოების „*დიდოსტავის მარჯვენა*“ შესწავლის შემდეგ მასწავლებელმა მოსწავლეებს სთხოვა, გაეანალიზებინათ მეფე გიორგის ქცევის მოტივები და ემსჯელათ მისი ქცევის დადებით და უარყოფით მხარეებზე.

განხორციელებული აქტივობა დასახული მიზნის

- ა) **ადეკვატურია**, რადგან მოსწავლეებს საზოგადოებისათვის მისაღები და მიუღებელი ქცევის შესახებ მყარი შეხედულება ექმნებათ, რაც სოციალური უნარების განვითარების წინაპირობაა.
- ბ) **ადეკვატური არ არის**, რადგან ერთი და იმავე მოვლენის განსხვავებული ხედვა და შეფასება აბნევს მოზარდებს. ეს გარემოება კი აფერხებს მათი სოციალური ცნობიერების განვითარებას.
- გ) **ადეკვატურია**, რადგან ამ მეთოდით მოზარდები სწავლობენ სხვა ადამიანის ქცევის, განსხვავებული მოსაზრებების გაგებასა და დაფასებას. ამასთან, უვითარდებათ თანაგანცდის უნარი, რაც სოციალური უნარების განვითარებას უწყობს ხელს.
- დ) **ადეკვატური არ არის**, რადგან სოციალური ცნობიერება მოსწავლეს უნდა ჩამოუყალიბდეს მხოლოდ საკუთარი ცხოვრებისეული გამოცდილებისა და პრაქტიკის საფუძველზე.

დავალება №10

მასწავლებელმა მეოთხე კლასში გესგირება ჩააგარა. კლასში გესგირების შედეგების გამოცხადებისას მასწავლებელი კომენტარებსაც აკეთებდა.

ჩამოთვლილთაგან კომენტარის რომელი ფორმაა ყველაზე უფრო ეფექტიანი მოსწავლეთა წასახალისებლად?

- ვ) „ათი კითხვიდან შენ ექვსს სწორად გაეცი პასუხი“.
- ღ) „შენ მხოლოდ ექვს კითხვას გაეცი სწორი პასუხი“.
- გ) „ათი კითხვიდან შენ ოთხს შეცდომით უპასუხე“.
- დ) „შენ შეცდომით უპასუხე კითხვების თითქმის ნახევარს“.

დავალება №11

ცნობილია, რომ სასწავლო პროცესის ეფექტურად წარმართვისათვის მნიშვნელოვანია მოსწავლეებში სწავლის მოტივაციის ამაღლება. განასხვავებენ მოტივაციის ორ ფორმას – გარეგან და შინაგან მოტივაციას.

A სვეტში წარმოდგენილია მასწავლებლის აქტივობები, B სვეტში კი – მოტივაციის ფორმები. შეუსაბამეთ ისინი ერთმანეთს.

**დასაშვებია, რომ B სვეტში წარმოდგენილი ალტერნატივებიდან ერთი პასუხი სწორი იყოს A სვეტში მოცემული ერთზე მეტი პირობისათვის.*

მასწავლებლის აქტივობები (A)	მოტივაციის ფორმები (B)
V. მასწავლებელი ხშირად აქებს მოსწავლეს და მის წარმატებას კლასის წინაშე აღნიშნავს.	ა) შინაგანი მოტივაცია
VI. მასწავლებელი მოსწავლეებს სთავაზობს, თავად აირჩიონ სადისკუსიო თემა შემდეგი გაკვეთილისათვის.	
VII. თუ კლასში ყველა მოსწავლე გესგურ დავალებათა ნახევარს მაინც შეასრულებს, მასწავლებელი მოსწავლეებს ექსკურსიაზე წაყვანას ჰპირდება.	ბ) გარეგანი მოტივაცია
VIII. მასწავლებელი მოსწავლეებს მათთვის საინტერესო თემაზე პრეზენტაციის მომზადებას ავალებს.	

პასუხები ჩაწერეთ თანდართულ ცხრილში (პირველი პასუხი უკვე მითითებულია)

ჩაწერეთ:

მასწავლებლის აქტივობები (A)	I	II	III	IV
მოტივაციის ფორმები (B)	ბ			

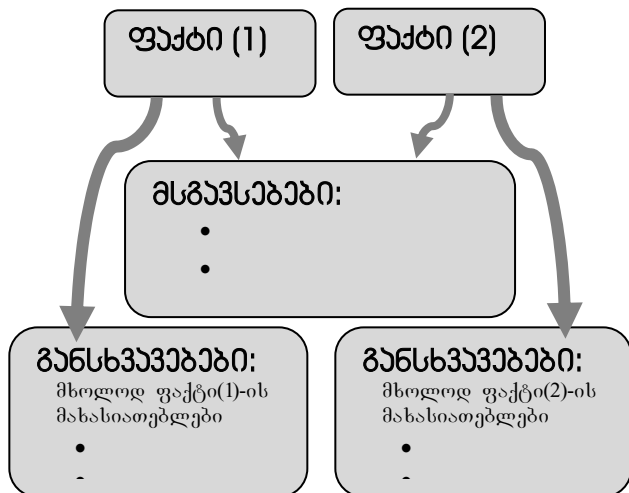
დავალემა №12

მაქსიმალური ქულა – 6

პედაგოგმა მოსწავლეს ე.წ. სააბროვნო სქემის გამოყენებით განვილილ თემასთან დაკავშირებული ინფორმაციის ორგანიზება სთხოვა და შემდეგი მითითებები მისცა:

სქემა

მითითებები:



(1) მასალიდან გამოყოფი თორი მნიშვნელოვანი მოვლენა/ ფაქტი;

(2) აღმოაჩინე და აღწერე ამ მოვლენებს/ ფაქტებს შორის მსგავსებები;

(3) აღმოაჩინე და აღწერე ამ მოვლენებს/ ფაქტებს შორის არსებული განსხვავებები.

პედაგოგმა მოსწავლეს დამატებით დაავალა მასალიდან ერთი საკითხის გამოყოფა, რომლის შესახებაც მოსწავლეს მეგის გაგება სურდა.

აღწერეთ სწავლის მოცემული სტრატეგიის დაღებითი ეფექტი. შეასრულეთ დავალემა შემდეგი მითითებების მიხედვით:

- დაასახელეთ მოსწავლის თორი უნარი, რომელთა განვითარებასაც უწყობს ხელს აღწერილი მეთოდი. დაასაბუთოეთ თქვენი პასუხი.
- ახსენით, როგორ ეხმარება მასწავლებელს ეს მეთოდი სასწავლო მიზნების მიღწევაში.

✍️ **ჩაწერეთ:**

სწავლისა და სწავლების პროცესში აქტიურად იყენებენ დისკუსიის მეთოდს. ამ მეთოდის ეფექტიანობას ბევრი ფაქტორი განსაზღვრავს, მათ შორის, ფიზიკური გარემო. სურათზე გამოსახულია მერხების განლაგების სქემა, რომელიც, ჩვეულებრივ, გამოიყენება დისკუსიის მეთოდით მუშაობის დროს.



- ახსენით, რაგომ მოითხოვს დისკუსიის მეთოდის გამოყენება კლასში მერხების ამგვარ განლაგებას.
- დაასახელეთ კიდევ ერთი მნიშვნელოვანი პირობა/მოთხოვნა (ფიზიკური გარემოს მოწყობის გარდა), რომელიც უნდა დაიცვას პედაგოგმა დისკუსიის დაგეგმვის დროს. დაასაბუთეთ თქვენი პასუხი.
- დაასახელეთ დისკუსიის მეთოდის გამოყენების ერთი დადებითი და ერთი უარყოფითი ეფექტი.

 ჩაწერეთ:

ეს დავალება განსხვავებული ფორმაგისაა და თქვენგან სიგუაციის კომპლექსურ შეფასებასა და შესაბამისი აქტივობების დაგეგმვას მოითხოვს.

დავალება პირობითად ორი ნაწილისგან შედგება: ერთ ნაწილში მოცემულია ინფორმაცია პედაგოგის შესახებ, მეორეში – დოკუმენტაცია (*წერილები, საბუთები, ჩანაწერები*), რომელიც წარმოდგენას შეგიქმნით პედაგოგის წინაშე წამოჭრილ პრობლემებზე.

ყურადღებით გაეცანით ინფორმაციას პედაგოგის შესახებ და წარმოიდგინეთ თავი მის ადგილას.

ინფორმაცია თქვენ შესახებ:

უნივერსიტეტის დამთავრების შემდეგ, ერთი წელია, მენგორის ხელმძღვანელობით მუშაობთ ერთ-ერთ საჯარო სკოლაში.

სკოლის დირექტორის დავალებით, შუა სასწავლო წლიდან თქვენ უნდა შეცვალოთ მარინა გიორგობიანი, მე-9 კლასის დამრიგებელი და ფიზიკის მასწავლებელი, რომელიც ჯანმრთელობის მდგომარეობის გამო იძულებულია, სკოლაში მუშაობას თავი დაანებოს.

სიგუაცია:

წარმოიდგინეთ, დღეს 9 მარტია, ორშაბათი. სკოლაში გადმოგცეს მარინა გიორგობიანის საქალაქო დოკუმენტებითა და თქვენთვის განკუთვნილი წერილით.

ამოცანა:

ყურადღებით გაეცანით წერილს და თანდართულ დოკუმენტაციას. მოცემულ ინფორმაციაზე დაყრდნობით თქვენ გევალება: (1) მასწავლებლის წინაშე წამოჭრილი პრობლემების იდენტიფიცირება და ანალიზი; (2) პრობლემების გადასაჭრელად კონკრეტული აქტივობების დაგეგმვა.

გახსოვდეთ, მნიშვნელოვანია საქალაქო დოკუმენტაციის წარმოდგენილი ყველა დოკუმენტის გამოყენება.

მასალები საქაღალდეში

დოკუმენტი 1. მარინა გიორგობიანის წერილი თქვენთვის

ძალიან გამიხარდა, როცა გავიგე, რომ ჩემ ნაცვლად თქვენ უნდა შეხვიდეთ მე-9^ა კლასში. ჯანმრთელობის მდგომარეობის გამო ვეღარ შევძლებ სკოლაში მუშაობის გაგრძელებას. ვაპირებდი თქვენთან შეხვედრას, რომ მესაუბრა კლასის შესახებ, მაგრამ, სამწუხაროდ, ვერ მოვახერხე. ამიტომ გწერთ წერილს, რომელშიც კლასთან დაკავშირებულ რამდენიმე მნიშვნელოვან პრობლემას აღვნიშნავ.

ორი წელია მე-9^ა კლასის დამრიგებელი ვარ. საკმაოდ შეკრული და მეგობრული კლასია. კლასში ერთი შეზღუდული შესაძლებლობის მქონე მოსწავლეა, *გიორგი კაპანაძე*, რომელსაც ბავშვთა ცერებრული დამბლის დიაგნოზი აქვს და ეგლით გადაადგილება, ის წელს გადმოვიდა ჩვენთან. კლასი წინასწარ მოვამზადე და გიორგი მოსწავლეებმა კარგად მიიღეს. თუმცა აღმოჩნდა, რომ ბავშვს მაინც აქვს ადაპტაციის პრობლემები – ახლახანს ქართულის მასწავლებელმა გიორგის მიერ დაწერილი თავისუფალი თემა გადმომცა (საქაღალდეში ნახავთ), საიდანაც ცხადად ჩანს, რომ ამ მიმართულებით კიდევ არის სამუშაო.

კლასში ყველაზე პრობლემური მოსწავლე *ირაკლი მაისურაძეა*. იგი ბოლო ხანებში სკოლაში მოსწავლეთა შორის თითქმის ყველა კონფლიქტის ინიციატორია. გაკვეთილზეც რთულია მისი ქცევის მართვა. გაკვეთილების გაცდენა უმეტესწილად მისი ინიციატივით ხდება – ადვილად იყოლიებს კლასს.

ყურადღება სჭირდება *გელა მამნიაშვილსაც*. ისედაც სუსტი მოსწავლეა და ჯანმრთელობის პრობლემის გამო ძალიან ჩამორჩა თანაკლასელებს.

საქაღალდეში ასევე ნახავთ მე-9^ა კლასში ბოლო სამ თემაზე ჩატარებული ტესტირებების შედეგებს. ვფიქრობ, ესეც დაგეხმარებათ სასწავლო პროცესის წარმართვაში.

ძირითადად ეს იყო, რაც მინდოდა მეთქვა. წარმატებას გისურვებთ.


პატივისცემით,

მარინა გიორგობიანი

დოკუმენტი 2. ირაკლი მაისურაძის ხელწერილი

ძახა მან.
გაჩიხებია, რომ ეთახსოვებს ვიზუალურ,
სკოლას ახ გვართნ და ნუსოვხერ მოვიტყევი
იხვეო პარსოვხე

დოკუმენტი 3. გელა მამნიაშვილის ჯანმრთელობის ცნობა პოლიკლინიკიდან

 **ჯანმრთელობის**
შრომის ჯანმრთელობისა
და სოციალური დაცვის
საინისტრო


ბავშვთა პოლიკლინიკა N 19
 ლიცენზია:00431
 მისამართი თბილისი, კალოუზნის ქ.20
 ტელეფონი 76 75 15

ც ნ ო ბ ა

ექლევა გელა მამნიაშვილი მასზედ, რომ იგი იყო ავად
20/11/2009წ. დან 27/11/2010 წ მდე.

დიაგნოზი: მაჩვენა დიდი წვივი? ძალი მოქოხილოთა, ჩვე პიხმეუბი

შეუდგეს სწავლას 1/11/2010წ. დან.

ოჯახის ექიმი: დ. მჩ  მ. მანაიძე/
 მთავარი ექიმი: ე. მყ ე. თვლოშიძე/

დოკუმენტი 4. ნინო მხეიძის მშობლის წერილი

From: ketimkheidze@yahoo.com
Date: 20.02.2010 19:24:29
To: marina@gmail.com

ქალბატონო მარინა,
 მოგმართავთ ნინო მხეიძის მშობელი.

ვატყობ, რომ ბოლო დროს ნინოსთვის გაკვეთილები მოსაწყენი და უინტერესო გახდა. კლასი ერთი კვირის განმავლობაში გადის იმ საკითხებს, რასაც ნინო ერთ დღეშიც ითვისებს. შესაძლოა, უხერხულია ჩემგან ამის მოთხოვნა, მაგრამ მგონია, რომ ძალიან ნიჭიერი ბავშვი იჩაგრება სხვების გამო. იქნებ მეტი ყურადღება მიაქციოთ, რომ გაკვეთილები მისთვის მოსაბუზრებელი არ გახდეს. თუ ეს არ ხერხდება, მაშინ უფრო ძლიერ კლასში გადავიყვან.

იმედი მაქვს, ჩემს თხოვნას გაითვალისწინებთ
 პატივისცემით,
 ქეთევან მხეიძე

დოკუმენტი 5. მარინა გიორგობიანის მიერ მე-9^ა კლასში ბოლო სამი თემის დასრულების შემდეგ ჩატარებული ტესტირებების შედეგები (მაქსიმალური ქულა – 10).

	<u>I</u> სრისი სკ	<u>II</u> სრისი სკ	<u>III</u> სრისი სკ
მე-9 ^ა კლასის საწყისო ქულა	8,00	8,79	3,67

ლოკუმენტი 6. გიორგი კაპანაძის მიერ დაწერილი თავისუფალი თემა
(ნაწყვეტი)

მეგონა სკოლაში ყველაფეი სხვანაირი იქნებოდა...
ახალი მეგობრები, ახალი მანქანები. ძალიან მიხსიოდე,
რომ ჩემი მეგობრები - ნიკას და რამის უნდა იყო მოგვანი.

მაგნამ მე სხვანაირი ვახ და ბავშვებზე გიხმებოდა ანს,
მაინა მანქანებზე... მე ყველას ვანოდებო, ყველას
მეგობრები, ისე მიყუიებო, როგორც ავადმყოფს...
მა ჭკონია, მე ახვეთი შემიძია, ახვეთი მისი. ნიკას და
რამის სხვანაირი მოდიან, რომ გავაიციებო მექანონებში
დამეგობრო, ახლა მე შემიძია, უბნობო მეგობრები მაი
მოხვია. მანქანებზე ახვეთს მეგობრობან...

რამის და ნიკასე შემიძია ვიქნებო. ყველა
იხმებო მექანონებზე და მეგობრობან ჩემ გზო. ყველას
შემიძია ვიქნებო...

მოცემულ მასალაზე დაყრდნობით თქვენ გევალებათ (1) პრობლემების განსაზღვრა და ანალიზი და (2) მათი დაძლევის გზების აღწერა და დასაბუთება.

შეასრულეთ დავალება შემდეგი მითითებების მიხედვით:

(1) პრობლემის განსაზღვრა და ანალიზი


საქადალდეში მოცემული დოკუმენტების საფუძველზე განსაზღვრეთ და გააანალიზეთ პრობლემები, ახსენით: (ა) თითოეული პრობლემის გამომწვევი მიზეზი და (ბ) რა შეიძლება მოჰყვეს მას შედეგად.

** პასუხების ფურცელზე არის მინიშნება, კონკრეტულად რა საკითხს ან ვის უკავშირდება პრობლემა. თქვენ გევალებათ პრობლემის არსის განსაზღვრა (რა პრობლემაა, რამ გამოიწვია ის და რ შეიძლება მოჰყვეს შედეგად).*

(2) პრობლემის დაძლევის გზების აღწერა და დასაბუთება

აღწერეთ თქვენ მიერ გამოვლენილი თითოეული პრობლემის დაძლევის გზა. დაასაბუთეთ, რა დადებითი ეფექტი ექნება პრობლემის დაძლევის თქვენ მიერ შემოთავაზებულ გზას.

** გაითვალისწინეთ, რომ უნდა აღწეროთ პედაგოგის კონკრეტული აქტივობა, რომელიც მოაგვარებდა პრობლემას.*

 ჩაწერეთ:

1. გიორგი კაპანაძის პრობლემა / ანალიზი

გადაჭრის გზა

2. ნინო მხეიძის პრობლემა / ანალიზი

გადაჭრის გზა

3. ირაკლი მაისურაძის პრობლემა / ანალიზი

გადაჭრის გზა

4. გელა მამნიაშვილის პრობლემა / ანალიზი

გადაჭრის გზა

5. გესტირების შედეგები. პრობლემა / ანალიზი

გადაჭრის გზა

II – განვითარებისა და სწავლის თეორიები

დავალება №16

ქართული ლიტერატურის პედაგოგმა გესგში სხვადასხვა სირთულის დავალებები შეიგანა, რომელთა შესრულებაც სააბროვნო პროცესის განსხვავებულ დონეს მოითხოვს. ქვემოთ მოცემულია რამდენიმე დავალება ამ გესგიდან. დაალაგეთ ისინი სააბროვნო პროცესის სირთულის მიხედვით დაბლიდან მაღლისაკენ.

გესგური დავალებები
<p>I. გააანალიზეთ, ნიკოლოზ ბარათაშვილის „მერანი“ შემდეგი მითითებების მიხედვით:</p> <ul style="list-style-type: none"> ✓ იმსჯელეთ მერანის მხაგვრული სახის შესახებ ✓ ახსენით, რა საშუალებებითაა მიღწეული მხაგვრული ეფექტი
<p>II. ნიკოლოზ ბარათაშვილის ლექსში „რად ჰყვედრი კაცსა, ბანოვანო . . .“ ვკითხულობთ:</p> <p style="text-align: center;"><i>„თვით უკვდავება მშენიერსა სულში მდგომარებს, მას ვერც შემთხვევა და ვერც ხანი ვერ დააბერებს. მხოლოდ კავშირი ესრეთთ სულთა ჰშობს სიყვარულსა, გეგარდმო მაღლით დაუხსნებლად დამგვიცებულსა!“</i></p> <p>განმარტეთ თქვენი სიგვეებით, ავტორის რა შეხედულება ჩანს ლექსის ამ მონაკვეთში?</p>
<p>III. რომელ ლიტერატურულ მიმდინარეობას მიეკუთვნება ნიკოლოზ ბარათაშვილის პოეზია?</p> <ul style="list-style-type: none"> ა) სიმბოლიზმს ბ) რომანტიზმს გ) რეალიზმს დ) კლასიციზმს

ჩაწერეთ:

სააბროვნო პროცესის სირთულის დონე			
	დაბალი	საშუალო	მაღალი
დავალებები			

დავალება №17

ქვემოთ მოცემულია სასწავლო პროცესის წარმართვის რამდენიმე განსხვავებული მიდგომა. ჩამოთვლილთაგან რომელია ე.წ. **კონსტრუქცივისტული** მიდგომის მაგალითი?

- ა) გაკვეთილის ახსნის შემდეგ მასწავლებელი დავალებას აძლევს მოსწავლეებს და აღარ ერევა მისი შესრულების პროცესში, თუნდაც ამ პროცესმა დისკუსიის ფორმა მიიღოს და გასცდეს გაკვეთილის ძირითად თემას.
- ბ) მასწავლებელი ახალი მასალის ახსნის შემდეგ მოსწავლეებს აძლევს სავარჯიშოებს, დეგალურად უხსნის მათი გადაწყვეტის გზებს და სახლშიც გიპურ დავალებებს აძლევს შესასრულებლად.
- გ) მასწავლებელი განსაზღვრავს სასწავლო აქტივობებს, მათი განხორციელების გემპს და მკაცრად აკონტროლებს კლასში მოსწავლეთა მუშაობის პროცესს, აძლევს მათ კონკრეტულ დავალებებსა და მითითებებს.
- დ) მასწავლებელი მოსწავლეებს ახალი მასალიდან აწვდის არსებით ინფორმაციას, ყურადღებას ამახვილებს საკვანძო საკითხებზე და ამ გზით ეხმარება მათ, თავად გააკეთონ აღმოჩენები და გაიღრმავონ ცოდნა.

დავალება №18

იმის გასარკვევად, თუ რისი გაკეთება შეუძლიათ მოსწავლეებს დამოუკიდებლად და რისი – სხვების დახმარებით, მათემატიკის პედაგოგმა მეოთხეკლასელებს მისცა ამოცანა ამოსახსნელად.

ერთ-ერთმა მოსწავლემ ამოცანას დამოუკიდებლად ვერ გაართვა თავი. პედაგოგი შეეცადა, გარკვეული მინიშნებებით დახმარებოდა მას, რის შემდეგაც მოსწავლემ ამოცანა ამოხსნა. მასწავლებელმა მისი კოგნიტური უნარების განვითარებისა და სწავლაში ხელშეწყობის მიზნით გარკვეული აქტივობები დაგეგმა.

ჩამოთვლილთაგან პედაგოგის რომელი აქტივობა იქნება **ყველაზე ადეკვატური** მოსწავლის სწავლის ხელშესაწყობად?

- ა) პედაგოგმა მოსწავლეს მოცემულ დავალებაზე გაცილებით მარტივი დავალებები მისცა შესასრულებლად.
- ბ) პედაგოგმა მოსწავლეს მსგავსი სირთულის სავარჯიშო მისცა დამოუკიდებლად ამოსახსნელად.
- გ) პედაგოგმა მოსწავლეს სთხოვა სახელმძღვანელოდან მხოლოდ შესაბამისი თემის გამეორება.
- დ) პედაგოგმა მოსწავლეს მოცემულ დავალებაზე უფრო რთული დავალება მისცა შესასრულებლად.

დავალება №19

პიაჟეს კოგნიტიური განვითარების თეორიის მიხედვით, ფორმალური ოპერაციების სტადიაზე მყოფი მოსწავლისათვის დამახასიათებელია აბსტრაქტული ამროვნება და კარგად განვითარებული წარმოსახვა.

მასწავლებლის რომელი აქტივობა/აქტივობებია **მიზანშეწონილი ამ სტადიაზე** მყოფ მოსწავლეთა განვითარების ხელშესაწყობად?

- I. მასწავლებელმა გამოკვეთოს პრობლემა და მოსწავლეს სთხოვოს მისი გადაჭრის სავარაუდო გზების ჩამოყალიბება.
- II. მასწავლებელმა სთხოვოს მოსწავლეს პრობლემის გამოკვეთა, მისი გადაწყვეტის გზის ჩამოყალიბება და საკუთარი მოსაზრებების დასაბუთება.
- III. მასწავლებელმა გამოკვეთოს პრობლემა და მისი გადაჭრის გზების დემონსტრირება მოახდინოს.

- ა) მხოლოდ I და II
- ბ) მხოლოდ II და III
- გ) მხოლოდ I
- დ) მხოლოდ III

დავალება №20

ბანდურას სოციალური დასწავლის თეორიის მიხედვით, მოზარდები იძენენ ახალ გამოცდილებას და სწავლობენ სხვა ადამიანებზე დაკვირვებით. თუმცა, იმისათვის, რომ მოსწავლემ სხვა ადამიანის, *ე.წ. მოდელის* ქცევას მიბაძოს, იგი (მოდელი) გარკვეულ მოთხოვნებს უნდა აკმაყოფილებდეს.

ჩამოთვლილთაგან რომელ მოთხოვნებს უნდა აკმაყოფილებდეს *მოდელი* იმისათვის, რომ სოციალური დასწავლის პროცესი ეფექტიანად წარიმართოს?

- I. მნიშვნელოვანია ასაკის გათვალისწინება – მოსწავლეები მხოლოდ ასაკით მათზე უფროსს ბაძავენ.
- II. მნიშვნელოვანია სქესის ფაქტორის გათვალისწინება – ბიჭი მოსწავლეები ავტორიტეტულ მამაკაცებს ბაძავენ, ხოლო გოგონები – ქალებს.
- III. მოდელირება/მიბაძვა ხდება მხოლოდ იმ შემთხვევაში, თუ თავად მოსწავლეები მიიჩნევენ მოდელს კომპეტენტურად.

- ა) მხოლოდ I და II
- ბ) მხოლოდ II და III
- გ) მხოლოდ I
- დ) მხოლოდ III

დავალება №21

ქვემოთ მოცემულია გაკვეთილის მიზანი, რომლის მიღწევაც სურს მასწავლებელს, ასევე წარმოდგენილია მასწავლებლის კონკრეტული აქტივობა. გაეცანით ორივე მათგანს და შეაფასეთ, რამდენად ადეკვატურია მოცემული აქტივობა დასახული მიზნის მისაღწევად.

მიზანი: განუვითაროს პირველკლასელ მოსწავლეებს საგანთა და მოვლენათა კლასიფიცირების უნარი.

აქტივობა: მასწავლებელმა ასაკობრივ თავისებურებათა გათვალისწინებით მოსწავლეებისათვის შეარჩია ქვემოთ მოცემული ორი საგარჯიშო. *მან ჯერ №1 საგარჯიშო მისცა მოსწავლეებს შესასრულებლად, შემდეგ – №2.* მისი ვარაუდით, მოსწავლეთათვის დავალებების ამ თანმიმდევრობით მიცემა კლასიფიცირების უნარის განვითარებას შეუწყობდა ხელს.

საგარჯიშო №1



დავალება: ცალ-ცალკე დაალაგეთ სულიერთა და უსულთა ფოტოები.

საგარჯიშო №2



დავალება: ცალ-ცალკე დაალაგეთ ქუდიანი და უქულო ბავშვების ფოტოები.

აღწერილი აქტივობა დასახული მიზნის

- ც) **ადეკვატურია**, რადგან ამ ასაკში მოსწავლეს, ჩვეულებრივ, უკვე შეუძლია მოვლენათა კლასიფიცირება ზოგადი ნიშნით (მაგ. სულიერი და უსული).
- დ) **ადეკვატური არ არის**, რადგან, ჩვეულებრივ, საგანთა და მოვლენათა კლასიფიცირების უნარი მოგვიანებით ყალიბდება და ამ ასაკის ბავშვები ვერ დაძლევენ მოცემულ დავალებებს.
- ჰ) **ადეკვატურია**, რადგან ბავშვმა მოვლენათა კლასიფიცირება ჯერ არსებითი ნიშნის მიხედვით უნდა შეძლოს, რომ შემდგომ გაუადვილდეს კონკრეტული ნიშნით მოვლენების კლასიფიცირება.
- დ) **ადეკვატური არ არის**, რადგან ამ ასაკში ბავშვს, ჩვეულებრივ, უფრო უადვილდება კონკრეტული, თვალსაჩინო ნიშნით (მაგ. ქუდი) მოვლენათა კლასიფიცირება.

დავალება №22

კოლბერგის თეორიის მიხედვით, ბავშვის მორალური განვითარება თანდათან, ასაკის მაგებასთან ერთად ხდება და მის ქცევას განვითარების დონის შესაბამისი „მორალური ახსნა“ უდევს საფუძვლად. მოსწავლის ქცევაში გამოვლენილი მორალური განვითარების ხარისხი პირობითად შეიძლება დავეყოს დონეებად.

ჩამოთვლილთგან რომელია მორალური განვითარების ყველაზე დაბალი დონის შესაბამისი ქცევა?

- ჰ) მოსწავლე აცნობიერებს სოციალური გარემოს ეთიკურ სტანდარტებს და შესაბამისად იქცევა.
- ო) მოსწავლე ფიქრობს, რომ ცუდი საქციელია მხოლოდ ის, რის გამოც ისჯება.
- გ) მოსწავლე კარგად იქცევა ძირითადად იმის გამო, რომ მასწავლებლებისა და მშობლების შექება დაიმსახუროს.
- დ) მოსწავლე ქცევის შეფასებისას ითვალისწინებს მისთვის მნიშვნელოვანი ადამიანების მოსაზრებებს.

დავალება №23

დომიგრი უმნაძე მიიჩნევდა, რომ აღზრდის პროცესის სირთულეს განაპირობებს სწავლისა და სწავლებისადმი ბავშვისა და აღმზრდელის განსხვავებული შეხედულებები, დამოკიდებულებები და მოტივები. უმნაძემ ეს სხვაობა აღმზრდელობითი პროცესის უმთავრეს წინააღმდეგობად მიიჩნია და მას „აღზრდის ძირითადი გრაგედია“ უწოდა.

უმნაძის აზრით, აღმზრდელობითი პროცესის უმთავრესი წინააღმდეგობის შესუსტებაში:

- I. გადამწყვეტი როლი მასწავლებელს ენიჭება, რომელიც უნდა შეეცადოს მოსწავლის ბუნებისა და მისი ინდივიდუალური თავისებურებების გაგებას.
- II. გადამწყვეტი მნიშვნელობა ენიჭება მასწავლებლის მიერ ბავშვის სწავლის მოთხოვნილებისა და განწყობის შექმნას.
- III. გადამწყვეტი როლი მოსწავლეს ენიჭება, რომელმაც უნდა გააცნობიეროს, რომ აღმზრდელის რჩევები და მითითებები მხოლოდ მისი მომავალი კეთილდღეობის სურვილით არის განაპირობებული.

- ც) მხოლოდ II
- დ) მხოლოდ III
- გ) მხოლოდ I და III
- დ) მხოლოდ I და II

სწავლისა და სწავლების მიზანი არა მხოლოდ ცოდნის დაგროვება, არამედ მოსწავლის **სააზროვნო უნარების** განვითარების ხელშეწყობაა. *ბლუმის* თეორიის მიხედვით, ინფორმაციის შენახვა და გახსენება სააზროვნო აქტივობის ყველაზე დაბალი საფეხურია, რაც სწავლისათვის აუცილებელი, მაგრამ არასაკმარისი პირობაა. იმისათვის, რომ მიღებული ინფორმაცია განზოგადდეს და შემდგომში მოსწავლემ მისი გამოყენება შეძლოს, აუცილებელია მისი გაგება და ანალიზი. ახალი პროდუქტის შესაქმნელად, ახალი ცოდნის მისაღებად კი საჭიროა სინთეზისა და შეფასების ოპერაციები.

ბლუმის გაქსონომია ეფექტურად შეიძლება გამოვიყენოთ კონკრეტული თემის სწავლებისას ან გაკვეთილის დაგეგმვის დროს.

წარმოიდგინეთ, რომ ამზადებთ რაიმე თემის სწავლების გეგმას. თემა მნიშვნელოვანია და თქვენი მიზანია, მიაღწიოთ მოსწავლეების მიერ საკითხის დრმა გააზრებას. ქვემოთ მოცემულ ცხრილში აზროვნების თითოეული დონის გასწვრივ აღწერეთ მასწავლებლის აქტივობა, რომელიც ხელს შეუწყობს შესაბამის დონეზე მოსწავლეების მიერ თემის ათვისებას.

**ცხრილში აზროვნების რამდენიმე დონის (ცოდნა, ანალიზი, შეფასება) გასწვრივ უკვე ჩაწერილია მასწავლებლის კონკრეტული აქტივობა.*

ჩაწერეთ:

აზროვნების დონე	მასწავლებლის აქტივობა
ცოდნა	მასწავლებელი განმარტავს წესს, ცნებას, მოსწავლეებს აწვდის თემასთან დაკავშირებულ ახალ ფაქტებს.
გაბეზა	
გამოყენება	
ანალიზი	მასწავლებელი მოსწავლეს სთხოვს საკითხის/მასალის შემადგენელ ნაწილებად დაყოფას, მათ შედარება-შეპირისპირებას. დაფარული ამრის აღმოჩენას, მიზეზ-შედეგობრივი კანონზომიერების დადგენას.
სინთეზი	
შეფასება	ახალი მასალის შესწავლის შემდეგ მასწავლებელი წარმართავს დისკუსიას, მოსწავლეებთან ერთად კრიტიკულად განიხილავს თემას (თეორიას). სთხოვს მათ, მოიყვანონ არგუმენტები და კონტრარგუმენტები ამ თეორიის/მიდგომის შედეგიანობის, პრაქტიკული გამოყენების შესაფასებლად.

მასწავლებელმა მოსწავლეს მისცა ამოცანა (№1), რომელიც სიმბოლოებს შორის მიმართების დადგენას მოითხოვს.

ამოცანა N1

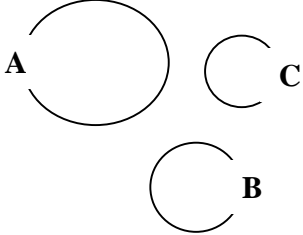
მოცემულია, რომ $A > B$ და $B > C$; რა მიმართება იქნება **A**-სა და **C**-ს შორის?

მოსწავლეს გაუჭირდა ამოცანის ამოხსნა. მასწავლებელი შეეცადა, მას დახმარებოდა მიმანიშნებელი კითხვებით. თუმცა, მოსწავლემ ამოცანა მაინც ვერ ამოხსნა.

ამის შემდეგ მასწავლებელმა მოსწავლეს იგივე დავალბა განსხვავებული ფორმით მისცა (ამოცანა №2).

ამოცანა N2

დააკვირდი წრეწირებს: $A > B$ და $B > C$;



რა მიმართება იქნება **A**-სა და **C**-ს შორის?

ამჯერად პედაგოგის მინიშნებებითა და დამაბუსგებელი კითხვების დახმარებით მოსწავლემ ამოცანა ამოხსნა.

- ვიგოცსკის თეორიაზე დაყრდნობით, გააანალიზეთ პედაგოგის მიერ მოსწავლის სწავლის ხელშესაწყობად განხორციელებული აქტივობა: ახსენით, რამ განაპირობა მასწავლებლის მიერ არჩეული გზის ეფექტურობა.

**იმ შემთხვევაში, თუ ვიგოცსკის თეორიას არ იცნობთ, ან გიჭირთ მისი ამ კონტექსტში გამოყენება, შეასრულეთ დავალბა საკუთარ პედაგოგიურ გამოცდილებაზე დაყრდნობით.*

- ახსენით, რომელი ამოცანის საშუალებით შეძლო მასწავლებელმა მოსწავლის განვითარების უახლოესი ზონის განსაზღვრა.

დავალება № 26

ყურადღებით გაეცანით სიგუაციას და მოქმედ კანონმდებლობაზე დაყრდნობით იმსჯელეთ თანდართული დებულებების ჭეშმარიტების შესახებ.

თუ მიიჩნევთ, რომ დებულება მცდარია, ქვემოთ საგანგებოდ გამოყოფილ ადგილას თქვენ მიერ მცდარად შეფასებული დებულება ჩაწერეთ სწორი ფორმით და დაასაბუთეთ თქვენი პასუხი.

ბამთრის არდადეგების დასრულებიდან რამდენიმე დღეში ერთ-ერთი საჯარო სკოლის მერვე კლასის დამრიგებელმა მშობელთა კრება მოიწვია, რათა მშობლებისათვის სკოლის სამეურვეო საბჭოს გადაწყვეტილება გაეცნო. სკოლას ბუნებრივი აირის მომწოდებელი კომპანიის მიმართ დიდი დავალიანება დაუგროვდა, რომელსაც არსებული ბიუჯეტით ვერ ფარავდა. საბჭო თხოვნით მიმართავდა მოსწავლეთა მშობლებს, სურვილისა და შესაძლებლობის მიხედვით დახმარებოდნენ სკოლას შემოწირულობის სახით. სამეურვეო საბჭოს თხოვნას მშობელთა დიდი ნაწილი გაგებით მოეკიდა.

შეხვედრის ძირითადი თემის განხილვის შემდეგ დამრიგებელმა მშობლებს გააცნო მოსწავლეთა მიღწევები თავის საგანში. ყურადღება გაამახვილა ორ მოსწავლეზე, რომლებიც ცუდი დისციპლინით გამოირჩევიან და აკადემიური მოსწრებაც დაბალი აქვთ. დამრიგებელმა ამ მოსწავლეთა მშობლებს შესთავაზა ბავშვებისათვის დამატებითი მეცადინეობის ჩატარება ყოველგვარი ანაზღაურების გარეშე. ამგვარი დახმარება მასწავლებელს მათთვის სხვა ღრისაც გაუწევია. ამასთანავე, დამრიგებელმა კრებაზე განაცხადა, რომ სკოლაში ფუნქციონირებს ფასიანი საგნობრივი წრეები, რომელთა მიზანია, დაეხმაროს შედარებით სუსტ მოსწავლეებს ეროვნული სასწავლო გეგმით გათვალისწინებული საკითხების ათვისებაში.

კრების ბოლოს დამრიგებელმა მკაცრად გააფრთხილა უდისციპლინო მოსწავლეების მშობლები, რომ თუ მოსწავლეთა დამოკიდებულება სწავლისადმი არ შეიცვლება, იგი დისციპლინური კომიგეტის წინაშე დააყენებს ამ მოსწავლეების სკოლიდან გარიცხვის საკითხს.

26.6 ბოგადი განათლების შესახებ საქართველოს კანონის მიხედვით სამეურვეო საბჭოს არ ჰქონდა უფლება, არსებული დავალიანების დაფარვის მიზნით, თანხების მოსაზიდად მშობლებისათვის მიემართა.

ჭეშმარიტია

მცდარია

26.7 საჯარო სკოლას უფლება აქვს, მოსწავლეებსა და მათ მშობლებს შესთავაზოს ეროვნული სასწავლო გეგმით გაუთვალისწინებელი დამატებითი ფასიანი საგანმანათლებლო მომსახურება.

ჭეშმარიტია

მცდარია



26.8 ეროვნული სასწავლო გეგმის მიხედვით, მასწავლებელი ვალდებულია, დაიცვას საჯაროობის პრინციპი და მშობელთა კრებაზე დეგალურად განიხილოს თითოეული მოსწავლის აკადემიური მიღწევა და დისციპლინური საკითხები.

ჭეშმარიტია

მცდარია



26.9 საჯარო სკოლის დისციპლინურ კომიტეტს უფლება არა აქვს სკოლიდან გარიცხოს მოსწავლე დაბალი აკადემიური მოსწრების გამო.

ჭეშმარიტია

მცდარია



26.10 საჯარო სკოლას არა აქვს უფლება, შესთავაზოს მოსწავლეებს ეროვნული სასწავლო გეგმით გათვალისწინებული საგნობრივი პროგრამის ფარგლებში დამატებითი საგანმანათლებლო ფასიანი მომსახურება.

ჭეშმარიტია

მცდარია



დავალება № 27

ყურადღებით გაეცანით ქვემოთ აღწერილ შემთხვევას და მოქმედ კანონმდებლობაზე დაყრდნობით იმსჯელეთ თანდართული დებულებების ჭეშმარიტების შესახებ.

თუ მიიჩნევთ, რომ დებულება მცდარია, ქვემოთ საგანგებოდ გამოყოფილ ადგილას თქვენ მიერ მცდარად შეფასებული მსჯელობა ჩაწერეთ სწორი ფორმით და დაასაბუთეთ თქვენი პასუხი.

ერთ-ერთი საჯარო სკოლის მეთორმეტე კლასის მოსწავლეებმა, დირექციასთან შეთანხმებით, სკოლის ეზოში არასაგაკეთილო დროს როკ-კონცერტი მოაწყვეს.

კონცერტს სხვა სკოლის მოსწავლეებიც ესწრებოდნენ. კონცერტის მსვლელობისას სხვადასხვა სკოლის რამდენიმე მოსწავლეს შორის შელაპარაკება ჩხუბში გადაიზარდა და ერთ-ერთი მათგანი მსუბუქად დაიჭრა. კონცერტი შეწყდა. საპატრულო პოლიციის მოსვლამდე სიგუაციაში გარკვევას სკოლის დირექტორი და მეთორმეტე კლასის დამრიგებელი საკუთარი ძალებით შეეცადნენ. მათ სხვა სკოლის მოსწავლეებს დაატოვებინეს სკოლის ტერიტორია. მეთორმეტე კლასის დამრიგებელმა თავისი მოსწავლეები საკლასო ოთახში შეიყვანა და გაჩხრიკა. საპატრულო პოლიციის თანამშრომლებმა დანის მფლობელი მოსწავლე განყოფილებაში წაიყვანეს.

ამ ფაქტის განსახილველად დირექტორმა მეორე დღესვე მოიწვია დისციპლინური კომიტეტის რიგგარეშე სხდომა. სხდომაზე დასწრება კონცერტის ორგანიზატორმა მოსწავლეებმაც მოითხოვეს, რაზეც დირექციისაგან უარი მიიღეს.

დისციპლინური კომიტეტის გადაწყვეტილებით, კონცერტის ორგანიზატორები ერთი კვირით დაითხოვეს სკოლიდან.

27.1 მოსწავლეებს, წინასწარი შეგყობინების საფუძველზე, აქვთ სკოლის ტერიტორიაზე შეკრების თავისუფლება კანონით დადგენილი წესით.

ჭეშმარიტია

მცდარია



27.2 სკოლის მასწავლებელს უფლებამოსილი იყო, სიგუაციაში გარკვევის მიზნით, ჩაეგარებინა თავისი კლასის მოსწავლეთა კოლექტიური ჩხრეკა.

ჭეშმარიტია

მცდარია



27.3 სკოლა ვალდებულია, დაუყოვნებლივ აცნობოს მომხდარის შესახებ იმ მოსწავლის მშობელს, რომელიც საპატრულო პოლიციის თანამშრომლებმა წაიყვანეს განყოფილებაში.

ჭეშმარიტია

მცდარია



27.4 მოსწავლეებს ჰქონდათ უფლება, მოეთხოვათ და მიეღოთ იმ დისციპლინური კომიგეგის სხდომაზე დასწრების უფლება, რომელმაც მათი საკითხი განიხილებოდა.

ჭეშმარიტია

მცდარია



27.5 დისციპლინურ კომიგეგს არ აქვს უფლება, მოსწავლე/მოსწავლეები დაითხოვოს სკოლიდან ერთი კვირის ვადით.

ჭეშმარიტია

მცდარია



დანართი 4

შეფასების სქემები

შეფასების სქემა

პროფესიული უნარების გესგი

I ვარიანტი

დახურულპირობიანი დავალებები

თითოეული დავალების მაქსიმალური ქულა - 1

დავალება	პასუხი
1	გ
2	ა
3	ბ
4	დ
5	ბ
6	დ
7	ბ
8	გ
9	ა
10	გ

დავალება	პასუხი
17	ა
18	ა
19	ა
20	გ
21	დ
22	ა
23	დ

შესაბამისობის დავალებები

დავალების მაქსიმალური ქულა – 1;

აპლიკანტი ქულას იღებს იმ შემთხვევაში, თუ იგი დავალების თანდართულ ცხრილს შეაფასებს სწორი თანმიმდევრობით

დავალება №11				
(A)	I	II	III	IV
(B)	ბ	გ	ა	დ

დავალება №16			
	დაბალი	საშუალო	მაღალი
დავალებები	II	III	I

II ვარიანტი

დახურულკოლონიანი დავალებები

თითოეული დავალების მაქსიმალური ქულა - 1

დავალება	პასუხი
1	დ
2	ბ
3	გ
4	ბ
5	გ
6	გ
7	ბ
8	დ
9	გ
10	ა

დავალება	პასუხი
17	დ
18	ბ
19	ა
20	ბ
21	დ
22	ბ
23	დ

შესაბამისობის დავალებები

დავალების მაქსიმალური ქულა – 1;

აპლიკანტი ქულას იღებს იმ შემთხვევაში, თუ იგი დავალების თანდართულ ცხრილს შეაგვებს სწორი თანმიმდევრობით

დავალება №11				
(A)	I	II	III	IV
(B)	ბ	ა	ბ	ა

დავალება №16			
	დაბალი	საშუალო	მაღალი
დავალებები	III	II	I

ლიბოლიანი ღავალებები

ლიბოლიანი ღავალებების (ღავალებები 12, 13, 14, 15, 24 და 25) შეფასების სქემები საერთო გესგის ორივე – I და II ვარიანტისათვის.

იმისათვის, რომ აპლიკანტის პასუხი სრულფასოვნად, ყველა კრიტერიუმის მიხედვით გასწორდეს, ის უნდა აკმაყოფილებდეს შემდეგ პირობებს:

- (1) უნდა შეესაბამებოდეს მოცემულ საკითხს – ღავალების პირობა სწორად უნდა იყოს გააზრებული.
- (2) არ უნდა წარმოადგენდეს ღავალების პირობის პერიფრაზს.
- (3) შესრულებული უნდა იყოს გასარჩევი ხელწერით.

თუ რომელიმე ამ პირობებიდან არ იქნება დაცული, ნაწერი შეფასდება 0 ქულით.

ღავალება №12

მაქსიმალური ქულა – 6

აპლიკანტი მაქსიმალურ ქულას იღებს იმ შემთხვევაში, თუ სრულყოფილად პასუხობს ღავალების ყველა მითითებას.

მითითება: დაასახელეთ მოსწავლის ორი უნარი, რომელთა განვითარებასაც უწყობს ხელს სწავლების აღწერილი მეთოდი და დასაბუთეთ. (მაქს. ქულა-4)

ქულა	აღწერა
4	<p>პასუხში ჩანს, საკითხის სრულყოფილი ცოდნა. პასუხი არის სრული, არგუმენტირებული, აპლიკანტი პასუხობს ყველა კითხვას, რომელსაც მითითებს პირველი მითითება.</p> <p>(1). დასახელებულია მოსწავლის ორი უნარი, რომელთა განვითარებასაც უწყობს ხელს სწავლების აღწერილი სტრატეგია;</p> <p>(2). პასუხი დასაბუთებულია – ახსნილია, როგორ უწყობს ხელს ეს მეთოდი/სტრატეგია დასახელებული უნარების განვითარებას.</p>
3	<p>აპლიკანტის პასუხი არის სწორი/ადეკვატური, შეესაბამება მოცემულ საკითხს, თუმცა არ არის სრული. <i>მაგალითად:</i></p> <ul style="list-style-type: none"> • დასახელებულია ორი უნარი, მაგრამ დასაბუთებულია მხოლოდ ერთ-ერთი მათგანი. ან • დასახელებულია ორი უნარი, რომელთა განვითარებასაც უწყობს ხელს სწავლების აღწერილი სტრატეგია, დასაბუთება სქემატურია.
2	<p>პასუხში ჩანს, საკითხის ნაწილობრივი ცოდნა. ნაწერი ნაწილობრივ პასუხობს მითითებებს. აკლია ღავალების პირობის რომელიმე მნიშვნელოვანი კომპონენტი. მაგალითად:</p>

	დასახელებულია ორი უნარი და პასუხი არ არის არგუმენტირებული – არ არის დასაბუთებული, როგორ უწყობს ხელს სწავლების აღწერილი სტრატეგია დასახელებული უნარების განვითარებას, ან მოცემულია არაადეკვატური / ბუნდოვანი არგუმენტები.
1	პასუხში ჩანს, რომ აპლიკანტს აქვს არასრულყოფილი (ბედაპირული) ცოდნა; აპლიკანტი არ პასუხობს პირობაში მოცემულ მითითებებს. პასუხი ნაწილობრივ აცდენილია დასმულ პრობლემას. აკლია დავალების პირობის რამდენიმე მნიშვნელოვანი კომპონენტი. მაგალითად: დასახელებულია მხოლოდ ერთი უნარი, მაგრამ დასაბუთებული არ არის ან მოცემულია არაადეკვატური/ ბუნდოვანი არგუმენტი.
0	პასუხი არაადეკვატურია აპლიკანტი ვერ პასუხობს დავალების მოთხოვნებს. დავალების პირობა სწორად არ არის გააზრებული – ნაწერი არ შეესაბამება მოცემულ საკითხს.

II მითითება: *ახსენით, როგორ ეხმარება მასწავლებელს ეს მეთოდი სასწავლო მიზნების მიღწევაში. (მაქსიმალური ქულა 2)*

ქულა	აღწერა
2	აპლიკანტი ადეკვატურად პასუხობს მითითებას, რომელსაც მოითხოვს დავალების პირობა. პასუხში ჩანს, საკითხის სრულყოფილი ცოდნა: პასუხი არის სრული, არგუმენტირებული. აპლიკანტი აღწერს, სწავლების ამ სტრატეგიის ნებისმიერ ერთ ან მეტ ეფექტს და აღწერს, როგორ ეხმარება ეს მეთოდი მასწავლებელს სასწავლო მიზნების მიღწევაში და ადეკვატურად ასაბუთებს, ხსნის თავის მოსაზრებას.
1	აპლიკანტის პასუხი არის სწორი/ადეკვატური, მაგრამ ბოგადი და სქემატური. <ul style="list-style-type: none"> დასახელებულია სწავლების ამ სტრატეგიის ეფექტი დასაბუთების გარეშე. <p>ან</p> <ul style="list-style-type: none"> აპლიკანტი აღწერს, როგორ ეხმარება სწავლების ეს მეთოდი მასწავლებელს სასწავლო მიზნების მიღწევაში და თავის მოსაზრებას ასაბუთებს/ ხსნის სქემატურად.
0	პასუხი არაადეკვატურია. აპლიკანტი ვერ პასუხობს დავალების მოთხოვნებს. პირობაში მოცემული ინფორმაცია მეორდება კომენტარისა და ინტერპრეტაციის გარეშე. პასუხში არაფერია მოცემული, რაც მიუთითებს/დაგვარწმუნებს რომ აპლიკანტს ესმის დასმული მოთხოვნა და აქვს გარკვეული ცოდნა საკითხის გარშემო.

დავალება №13

მაქსიმალური ქულა – 5

აპლიკანგის პასუხი მაქსიმალური 5 ქულით ფასდება იმ შემთხვევაში, თუ სრულყოფილად პასუხობს დავალების ყველა მითითებას.

მითითება 1. ახსენით მერხების ამგვარი განლაგების აუცილებლობა (მაქსიმალური ქულა –1)

ქულა	აღწერა
1	აპლიკანგი ადეკვატურად პასუხობს მითითებას და პასუხში ჩანს, რომ მას ესმის, რაგომ მოითხოვს მოცემული მეთოდი მერხების სურათზე ნაჩვენებ განლაგებას.
0	პასუხი არაადეკვატურია. აპლიკანგი ვერ პასუხობს დავალების მოთხოვნებს. პირობაში მოცემული ინფორმაცია მეორდება კომენტარისა და ინტერპრეტაციის გარეშე. პასუხში არაფერია მოცემული, რაც მიუთითებს/დაგვარწმუნებს, რომ აპლიკანგს ესმის დასმული მოთხოვნა და აქვს გარკვეული ცოდნა საკითხის გარშემო. მაგალითად: <i>აპლიკანგი მხოლოდ აღწერს დავალების პირობაში მოცემული სურათს და აღნიშნავს, რომ „ასე მოსწავლეებს აქვთ საშუალება ერთმანეთს უყურონ“.</i>

მითითება 2. დაასახელეთ ერთი პირობა/მოთხოვნა, რომელიც უნდა გაითვალისწინოს პედაგოგმა მოცემული მეთოდით მუშაობის დაგეგმვის დროს. პასუხი დაასაბუთეთ. (მაქსიმალური ქულა - 2)

ქულა	აღწერა
2	აპლიკანგის პასუხი არის სრული და არგუმენტირებული. აპლიკანგი ასახელებს ერთ პირობას/მოთხოვნას, რომელიც უნდა გაითვალისწინოს პედაგოგმა მოცემული მეთოდით მუშაობის დაგეგმვის დროს. პასუხი დასაბუთებულია.
1	აპლიკანგის პასუხი არის სწორი/ადეკვატური, მაგრამ ზოგადი და სქემატური. მაგალითად: <ul style="list-style-type: none"> • აპლიკანგი ასახელებს ერთ ან მეტ პირობას, რომელიც უნდა გაითვალისწინოს პედაგოგმა მოცემული მეთოდით მუშაობის დაგეგმვის დროს, მაგრამ პასუხი არ არის დასაბუთებული ან მოცემულია პასუხის ბუნდოვანი/მედაპირული დასაბუთება.
0	აპლიკანგი ასახელებს არაადეკვატურ მოთხოვნას, რომელიც უნდა გაითვალისწინოს პედაგოგმა მოცემული მეთოდით მუშაობის დაგეგმვის დროს.

მითითება 3. დაასახელეთ მოცემული მეთოდით მუშაობის ერთი დადებითი და ერთი უარყოფითი მხარე (მაქსიმალური ქულა 2).

ქულა	აღწერა
2	აპლიკანტის პასუხში ჩანს საკითხის სრულყოფილი ცოდნა. აპლიკანტი სწორად ასახელებს მოცემული მეთოდით მუშაობის ერთ დადებით და ერთ უარყოფით მხარეს.
1	აპლიკანტის პასუხი ნაწილობრივია, იგი ასახელებს მოცემული მეთოდით მუშაობის მხოლოდ დადებით, ან მხოლოდ უარყოფითი მხარეს.
0	აპლიკანტის პასუხი არააადეკვატურია, არ შეესაბამება მოცემულ საკითხს.

დავალება №14

მაქსიმალური ქულა – 4

ქულა	აღწერა
4	პასუხში ჩანს, საკითხის სრულყოფილი ცოდნა პასუხი არის სრული, არგუმენტირებული. აპლიკანტი პასუხობს ყველა კითხვას/მითითებას, რომელსაც მოითხოვს დავალების პირობა. აპლიკანტი ასახელებს ორ ადეკვატურ რჩევას/აქტივობას და ასაბუთებს თითოეულს.
3	აპლიკანტის პასუხი არის სწორი/ადეკვატური, მაგრამ არ არის სრული. დავალების პირობა არ არის სრულყოფილად გააზრებული. აპლიკანტი ასახელებს ორ ადეკვატურ რჩევას/აქტივობას და ასაბუთებს მხოლოდ ერთ-ერთ მათგანს.
2	პასუხში ჩანს საკითხის ზოგადი ცოდნა და/ან პრობლემის გადაწყვეტის უნარი. აპლიკანტის პასუხი არის ადეკვატური, მაგრამ ზოგადი და ნაკლებად დეტალური. პასუხი შეესაბამება მოცემულ საკითხს, თუმცა სრულყოფილად არ პასუხობს დავალების პირობაში მოცემულ მითითებებს. მაგალითად: აპლიკანტი ასახელებს ერთ ადეკვატურ რჩევას/აქტივობას და ასაბუთებს.
1	პასუხში ჩანს საკითხის ნაწილობრივი ცოდნა. დავალების პირობა აპლიკანტის მიერ ნაწილობრივ არის გააზრებული. აკლია დავალების პირობის მნიშვნელოვანი კომპონენტი – დასაბუთება. აპლიკანტი ასახელებს ორ ან მეტ რჩევას/აქტივობას დასაბუთების გარეშე.
0	პასუხი არააადეკვატურია აპლიკანტი ვერ პასუხობს დავალების მოთხოვნებს. დავალების პირობა სწორად არ არის გააზრებული – ნაწერი არ შეესაბამება მოცემულ საკითხს. პასუხში წარმოდგენილია არაადეკვატური მაგალითები და/ან ბუნდოვანი არგუმენტები.

დავალება №15

მაქსიმალური ქულა – 20

შეფასების სქემა საერთოა დავალებებისათვის 15.1-დან 15.5-ის ჩათვლით.

თითოეული დავალებისათვის მაქსიმალური ქულაა 4.

მე-15 დავალების თითოეული კომპონენტის შეფასების პრინციპი:

მაქსიმალური ქულა – 4.	
<p>აპლიკანტი უნდა პასუხობდეს შემდეგ ორ მითითებას/კითხვას:</p> <p>ა) პრობლემის განსაზღვრა და ანალიზი – მაქსიმალური ქულა 2.</p> <p>ბ) პრობლემის დაძლევის გზების აღწერა და დასაბუთება – მაქსიმალური ქულა 2.</p>	
მაქსიმალური ქულა 2	
<p>ა) პრობლემის განსაზღვრა და ანალიზი</p> <p>საქალაქში მოცემული დოკუმენტების საფუძველზე აპლიკანტმა უნდა განსაზღვროს და გააანალიზოს პრობლემა (პრობლემები).</p> <p>ახსნას: (I) პრობლემის გამომწვევი მიზეზი და (II) რა შეიძლება მოჰყვეს ამ პრობლემას შედეგად.</p>	
2 ქულა	<p>აპლიკანტის პასუხში ჩანს წამოჭრილი პრობლემის კომპლექსური (სრულყოფილი) ხედვა. პასუხი სრულად აკმაყოფილებს დავალების პირობას.</p> <p>აპლიკანტის პასუხი ფასდება 2 ქულით, თუ პასუხი სრულყოფილია და მოცემულია პრობლემის კომპლექსური ანალიზი.–</p> <p>აპლიკანტის პასუხი მოიცავს ორივე კომპონენტს:</p> <p>I. დასახელებულია პრობლემა და მისი გამომწვევი მიზეზები;</p> <p>II. მოცემულია ლოგიკური/არგუმენტირებული მსჯელობა იმ შესაძლო შედეგების შესახებ, რაც შეიძლება მოჰყვეს აღნიშნულ პრობლემას.</p>
1 ქულა	<p>აპლიკანტის პასუხი არის ბოგადი და/ან მასში მოცემულია პრობლემის მედაპირული ანალიზი. პასუხი ნაწილობრივია ან სქემატური, არ არის მკაფიოდ ჩამოყალიბებული.</p> <ul style="list-style-type: none"> • პირობა ნაწილობრივ არის გააზრებული, პასუხს აკლია დავალების პირობის რომელიმე კომპონენტი. • პასუხი ნაწილობრივ აცდენილია დასმულ პრობლემას და მასში მხოლოდ მინიშნებები, ან ვარაუდებია მოცემული. პასუხიდან ჩანს, რომ აპლიკანტს ბოგადად ესმის პირობაში დასმული პრობლემის არსი.
0 ქულა	<p>პასუხი არაადეკვატურია. აპლიკანტი ვერ პასუხობს დასმულ მითხონებს.</p> <p>პირობაში მოცემული ინფორმაცია მეორდება კომენტარისა და ინტერპრეტაციის გარეშე.</p> <ul style="list-style-type: none"> • დავალების პირობა სწორად არ არის გააზრებული; • პასუხში წარმოდგენილია არაადეკვატური მაგალითები ან ბუნდოვანი/არასწორი არგუმენტები. • აპლიკანტის პასუხი წარმოადგენს დავალების პირობაში მოცემული ინფორმაციის პერიფრაზს.

ბ) პრობლემის დაძლევის გზების აღწერა და დასაბუთება

მაქსიმალური ქულა 2.

აპლიკანტი უნდა აღწეროს პედაგოგის კონკრეტული აქტივობა, რომელიც მოაგვარებდა განსაზღვრულ პრობლემას და/ან მინიმუმამდე შეამცირებდა უარყოფით შედეგებს. ამასთან, დაასაბუთოს, რა დადებითი ეფექტი ექნება პრობლემის დაძლევის მის მიერ შემოთავაზებულ გზას.

2 ქულა	<p>აპლიკანტის პასუხში ჩანს წამოჭრილი პრობლემის კომპლექსური (სრულყოფილი) ხედვა. პასუხი აკმაყოფილებს დავალების პირობის ყველა მოთხოვნას.</p> <p>პასუხი ფასდება 2 ქულით, თუ პრობლემის გადასატრელად აპლიკანტი:</p> <ul style="list-style-type: none"> • სრულყოფილად აღწერს (და არა მხოლოდ ასახელებს) აღეკვამურ აქტივობას და დასაბუთებს მის დადებით ეფექტს.
1 ქულა	<p>აპლიკანტის პასუხი არის სწორი/აღეკვამური, მაგრამ ბოგადი და სქემატური/ნაკლებად დეტალური ან ნაწილობრივი, აკლია რომელიმე მნიშვნელოვანი ელემენტი.</p> <ul style="list-style-type: none"> • პასუხი შეესაბამება მოცემულ საკითხს, თუმცა პირობა არ არის სრულყოფილად გააზრებული, პასუხი ბოგადია და სქემატური. • აპლიკანტი არ განიხილავს საკითხის ბოგიერთ მნიშვნელოვან ელემენტს.
0 ქულა	<p>პასუხი არააღეკვამურია, აპლიკანტი ვერ პასუხობს დავალების მოთხოვნებს. პირობაში მოცემული ინფორმაცია მეორდება კომენტარისა და ინტერპრეტაციის გარეშე.</p> <ul style="list-style-type: none"> • დავალების პირობა სწორად არ არის გააზრებული; • პასუხში წარმოდგენილია არააღეკვამური მაგალითები ან ბუნდოვანი/არასწორი არგუმენტები.

დავალება №24

მაქსიმალური ქულა 3

ყოველი კოგნიტური დონისათვის მასწავლებლის აღეკვამური აქტივობის დასახელებაში აპლიკანტი იღებს ერთ ქულას.

3 ქულა	<p>თუ აპლიკანტი ასახელებს დავალებაში წარმოდგენილი ყველა კოგნიტური დონისათვის შესაბამის აღეკვამურ აქტივობას.</p>
2 ქულა	<p>თუ აპლიკანტი ასახელებს დავალებაში წარმოდგენილი ორი კოგნიტური დონისათვის შესაბამის აღეკვამურ აქტივობას.</p>
1 ქულა	<p>თუ აპლიკანტი ასახელებს დავალებაში წარმოდგენილი მხოლოდ ერთი კოგნიტური დონისათვის შესაბამის აღეკვამურ აქტივობას.</p>
0 ქულა	<p>თუ აპლიკანტი დავალებაში წარმოდგენილი კოგნიტური დონეებისთვის ასახელებს არააღეკვამურ აქტივობებს.</p>

დავალება №25

მაქსიმალური ქულა – 3

ქულა	აღწერა
3	<p>აპლიკანტის პასუხში ჩანს წამოჭრილი პრობლემის კომპლექსური (სრულყოფილი) ხედვა და სრულად აკმაყოფილებს დავალების პირობას.</p> <ul style="list-style-type: none"> • აპლიკანტი ზედმიწევნით კარგად იყენებს შესაბამის ცოდნასა და უნარებს; პასუხში ჩანს მოცემული საკითხის გააზრებული, დამაჯერებელი, სრულყოფილი ანალიზი, ან პრობლემის ადეკვატური გადაწყვეტის უნარი; • პასუხი გამყარებულია დამაჯერებელი არგუმენტებითა და/ან ადეკვატური მაგალითებით.
2	<p>პასუხში ჩანს საკითხის ზოგადი ცოდნა და/ან პრობლემის გადაწყვეტის უნარი. აპლიკანტის პასუხი არის სწორი/ადეკვატური, მაგრამ ზოგადი და ნაკლებად დეტალური.</p> <ul style="list-style-type: none"> • პასუხი შეესაბამება მოცემულ საკითხს, თუმცა დავალების პირობა არ არის სრულყოფილად გააზრებული; • პასუხში წარმოდგენილია ზოგიერთი არგუმენტი და/ან არგუმენტის გასამყარებელი ნიმუში / მაგალითი.
1	<p>პასუხში ჩანს საკითხის ნაწილობრივი (არასრულფასოვანი) ცოდნა და /ან აპლიკანტის უნარი ნაწილობრივ მაინც გადაჭრას დასმული პრობლემა.</p> <p>პასუხი სქემატურია, არ არის მკაფიოდ ჩამოყალიბებული. აპლიკანტი არ განიხილავს პირობაში მოცემული საკითხის ზოგიერთ კრიტიკულ, მნიშვნელოვან ელემენტს, პასუხი ნაწილობრივ აცდენილია დასმულ პრობლემას.</p> <ul style="list-style-type: none"> • პასუხში ჩანს, რომ აპლიკანტს აქვს არასრულყოფილი (ნაწილობრივი) ცოდნა; წარმოდგენილია პირობაში მოცემული ერთი საკითხის დამაკმაყოფილებელი ანალიზი, პირობაში მოცემული რომელიმე საკითხი არ არის განხილული, ან განხილულია მხოლოდ ზედაპირულად; • პასუხში წარმოდგენილია აპლიკანტის მოსაზრების გასამყარებელი შეუსაბამო /არაადეკვატური მაგალითები ან ბუნდოვანი არგუმენტები. <p>ან</p> <p>აპლიკანტი საკუთარ პედაგოგიურ გამოცდილებაზე დაყრდნობით ადეკვატურად, არგუმენტირებულად ანალიზებს დავალებაში დასმულ პრობლემას, მაგრამ არ იყენებს მოცემული ავტორის თეორიის ძირითად ცნებებს.</p>
0	<p>პასუხი არაადეკვატურია, აპლიკანტი ვერ პასუხობს დავალების მოთხოვნებს. პირობაში მოცემული ინფორმაცია მეორდება კომენტარისა და ინტერპრეტაციის გარეშე.</p> <ul style="list-style-type: none"> • დავალების პირობა სწორად არ არის გააზრებული; • პასუხში წარმოდგენილია არაადეკვატური მაგალითები ან ბუნდოვანი/არასწორი არგუმენტები;

დავალებები პასუხით „ჭეშმარიტია-მცდარია“

თითოეულ კითხვაზე სწორი პასუხი ფასდება მაქსიმუმ 1 ქულით.

- პასუხი „ჭეშმარიტია“ არ საჭიროებს კომენტარს.
- პასუხი „მცდარია“-ს შემთხვევაში მოცემული დებულება შესაბამის გრაფაში ჩაწერილი უნდა იყოს კორექტული ფორმით.

26-ე და 27-ე დავალებების შეფასების სქემები საერთოა გესგის ორივე – I და II ვარიანტისათვის.

დავალება №26

მაქსიმალური ქულა – 5

<p>1 სწორად მონიშნული პასუხი – 1 ქულა</p>	<ul style="list-style-type: none"> • კითხვებზე 26.2, 26.4 და 26.5 ერთი ქულა იწერება იმ შემთხვევაში, თუ აპლიკანგის მიერ მონიშნულია პასუხი – „ჭეშმარიტია“ . • კითხვებზე 26.1 და 26.3 ერთი ქულა იწერება იმ შემთხვევაში, თუ აპლიკანგის მიერ მონიშნულია პასუხი — „მცდარია“ და შესაბამის გრაფაში მოცემულია კორექტული ფორმულირება – მცდარი მსჯელობა ჩაწერილია მოქმედი კანონმდებლობის მიხედვით სწორი ფორმით. კერძოდ, 26.1-ის კომენტარი: <i>საჯარო სკოლას უფლება აქვს მოიმიღოს საქართველოს კანონმდებლობით ნებადართული სხვა ფინანსური სახსრები, მათ შორის, მშობელთა ნებაყოფლობითი შემოწირულობები</i> (ზოგადი განათლების შესახებ საქართველოს კანონი, მუხლი 51, პუნქტი 2). 26.3-ის კომენტარი: <i>დამრიგებელი ინდივიდუალური შეხვედრების დროს უნდა აცნობდეს მშობლებს შვილის მოსწრების საკითხებს, დაუშვებელია, ერთი მოსწავლის ყოფაქცევისა და აკადემიური მოსწრების შესახებ მეორის მშობელთან ან მის თანდასწრებით საუბარი</i> (ეროვნული სასწავლო გეგმა, სადამრიგებლო პროგრამა).
<p>0 ქულა</p>	<ul style="list-style-type: none"> • თუ პასუხი არასწორად არის მონიშნული („ჭეშმარიტია“-ს ნაცვლად მონიშნულა „მცდარია“, ან პირიქით). • თუ კითხვებზე 26.1 და 26.3 – სწორად მონიშნულია პასუხი („მცდარია“), მაგრამ არ არის მოცემული კომენტარი. • 26.1. და 26.3. კითხვებზე – სწორად მონიშნულია პასუხი („მცდარია“), მაგრამ მოცემულია არასწორი კომენტარი;

დავალება №27

მაქსიმალური ქულა – 5

<p>1 სწორად მონიშნული პასუხი –</p> <p>1 ქულა</p>	<ul style="list-style-type: none"> • კითხვებზე 27.1, 27.3 და 27.4 1 ქულა იწერება იმ შემთხვევაში, თუ აპლიკანტის მიერ მონიშნულია პასუხი „ჭეშმარიტია“ (კომენტარს არ საჭიროებს); • კითხვებზე 27.2 და 27.5 1 ქულა იწერება იმ შემთხვევაში, თუ აპლიკანტის მიერ მონიშნულია პასუხი „მცდარია“ და შესაბამის გრაფაში მოცემულია კორექტული ფორმულირება – მცდარი მსჯელობა ჩაწერილია მოქმედი კანონმდებლობის მიხედვით სწორი ფორმით. კერძოდ, 27.2.-ის კომენტარი: დაუშვებელია მოსწავლის ჩხრეკა, გარდა იმ შემთხვევისა, როდესაც მგკიცებულებები მიუთითებს კონკრეტულ პირობე და არსებობს დასაბუთებული ვარაუდი, რომ ჩხრეკის შედეგად გამოვლინდება სკოლის შინაგანაწესით გათვალისწინებული გადაცდომა. მოსწავლის ჩხრეკა შეიძლება განახორციელოს მხოლოდ სკოლის მიერ საამისოდ უფლებამოსილმა პირმა. დაუშვებელია მოსწავლეთა კოლექტიური ჩხრეკა (ზოგადი განათლების შესახებ საქართველოს კანონი, მუხლი 19, პუნქტი 9). 27.5.-ის კომენტარი: მოსწავლის გაკვეთილიდან გაძევების გადაწყვეტილების მიღების უფლება აქვს მასწავლებელს, სკოლიდან 5 დღემდე ვადით დათხოვნის გადაწყვეტილების მიღების უფლება – სკოლის დირექტორს, ხოლო 5-10 დღემდე ვადით დათხოვნის ან სკოლიდან გარიცხვის გადაწყვეტილების მიღების უფლება – დისციპლინურ კომიტეტს ფარული კენჭისყრით (ზოგადი განათლების შესახებ საქართველოს კანონი, მუხლი 19, პუნქტი 12).
<p>0 ქულა</p>	<ul style="list-style-type: none"> • არასწორადაა მონიშნული პასუხი: („ჭეშმარიტია“-ს ნაცვლად მონიშნულა „მცდარია“, ან პირიქით). • 27.2. და 27.5. კითხვებზე – სწორად მონიშნულია პასუხი („მცდარია“), მაგრამ არ არის მითითებული კომენტარი. • 27.2. და 27.5. კითხვებზე – სწორად მონიშნულია პასუხი („მცდარია“), მაგრამ მოცემულია არასწორი კომენტარი;

