

ჩემი საზაფხულო მისია

სამი წიგნის საიდუმლო

გამარჯობა, უკვე მეოთხეკლასელო! წინ დიდი და მზიანი საზაფხულო თავგადასავალი გელის. იმისათვის, რომ ზაფხული კიდევ უფრო საინტერესო გახდეს, შენი მისიაა შეასრულო ეს სახალისო გამოწვევები.

ნაწილი 1: ლიტერატურული მისია

აირჩიე და წაიკითხე ამ 3 წიგნიდან ერთ-ერთი, ორი ან სამივე (შენი სურვილისამებრ):

1. „პეპი გრძელი წინდა“ (ასტრიდ ლინდგრენი)
2. „სალამურას თავგადასავალი“ (არჩილ სულაკაური)
3. „ჩარლი და შოკოლადის ქარხანა“ (როალდ დალი)

თითოეული წაკითხული წიგნის შემდეგ, შენს საზაფხულო რვეულში უპასუხე ამ კითხვებს:

- 👁️ პერსონაჟის არჩევანი: წიგნის გმირებიდან ვინ გახდებოდა შენი საუკეთესო მეგობარი და რატომ? (აღწერე მისი 2 თვისება, რომელიც მოგწონს).
- 🎭 პროგნოზირება და ფანტაზია: წიგნის დასასრული რომ შეგეცვალა, როგორ დაასრულებდი ამ ისტორიას? დაწერე შენი მოკლე ვერსია (3-4 წინადადება).
- 💡 მთავარი სათქმელი: შენი აზრით, რისი თქმა უნდოდა ავტორს ამ წიგნით ჩვენთვის, მკითხველებისთვის? (რა ისწავლე ამ წიგნიდან?).

📏 წესი „3-2-1“ თითოეული წიგნისთვის:


3-ჩაწერე 3 ყველაზე სასაცილო ან საინტერესო ეპიზოდი.

2-დაახასიათე 2 პერსონაჟი (რა მოგეწონა ან არ მოგეწონა მათ ქცევაში, აღწერე ქცევა).

1-დაწერე 1 კითხვა, რომელსაც წიგნის ავტორს დაუსვამდი.



ნაწილი 2: საბაფხულო ფოტო-ნადირობა და მოგზაურობა

 იმოგზაურე ბევრი:სადაც არ უნდა წახვიდე — სოფელში, ზღვაზე, მთასა თუ ქალაქის პარკში — დააკვირდი გარემოს.






 კადრის დაჭერა:გადაიღე 3 განსაკუთრებული ფოტო:

- 1.„ზაფხულის ყველაზე მხიარული მომენტი“ (სადაც შენ ან შენი მეგობრები/ოჯახის წევრები იცინით).
- 2.„ბუნების საოცრება“ (უცნაური ფორმის ღრუბელი, ლამაზი მზის ჩასვლა, ან უჩვეულო ხე).
- 3.„ჩემი ზაფხულის აღმოჩენა“ (რაიმე ახალი ადგილი ან ნივთი, რომელიც წელს პირველად ნახე).

 პატარა ისტორია:

სექტემბერში კლასში მოიტანე შენი ყველაზე საყვარელი 1 ფოტო და მოგვიყევი მისი გადაღების ისტორია.

ნაწილი 3: „ბუნების საიდუმლო დეტექტივი“

-  ბუნებაზე დაკვირვება:ზაფხულში იპოვე შენთვის უცნობი 3 მცენარე, ყვავილი ან ხე. დააკვირდი მათ ფოთლებს, აღწერე მათი ფორმა ან ჩააკარი გამხმარი ფოთლის ანაბეჭდი შენს რვეულში.
-  ამინდის კალენდარი:ივლისის ან აგვისტოს თვეში, ერთი კვირის განმავლობაში, ყოველ საღამოს შენს რვეულში პატარა სიმბოლოთი ჩახატე როგორი ამინდი იყო ( მზიანი,  ღრუბლიანი თუ  წვიმიანი).